



**FACULTAD DE CIENCIAS DE LA SALUD
ESCUELA PROFESIONAL DE FARMACIA Y BIOQUIMICA**

**CUMPLIMIENTO DE LAS BUENAS PRÁCTICAS DE
PRESCRIPCIÓN DE RECETAS ATENDIDAS EN LA
BOTICA CYNTHIA, SAN JUAN DE LURIGANCHO LIMA –
PERÚ, ENERO– JULIO 2021**

**TESIS PARA OPTAR EL TÍTULO PROFESIONAL DE QUÍMICO
FARMACÉUTICO**

AUTORES:

Bach. CHUNQUE SARAVIA, JOSEFINA

<https://orcid.org/0000-0002-0110-0877>

Bach. TARAZONA ESPINOZA, DIGNA JACINTA

<https://orcid.org/0000-0003-0340-4716>

ASESORA:

Mg. VELARDE APAZA, LESLIE DIANA

<https://orcid.org/0000-0001-6031-6355>

LIMA – PERÚ

2021

Dedicatoria

A nuestros padres quienes han sido nuestra motivación y apoyo incondicional, siendo la razón y motivo para seguir adelante con nuestra carrera con fe, sabiduría, humildad y confianza en Dios y gracias a sus consejos podemos seguir cumpliendo nuestros sueños y metas.

Agradecimiento

En primer lugar agradecemos a Dios y a nuestros profesores, maestros con gran sabiduría que se esforzaron en formarnos al punto en el cual nos encontramos, a nuestra familia por todo el apoyo incondicional que nos brindaron en esta trayectoria de cumplir nuestra meta. Nuestro infinito agradecimiento también a nuestra asesora Mg. Leslie Velarde Apaza por brindarnos la oportunidad de compartir su conocimiento, su paciencia y sabiduría para guiarnos en nuestro trabajo de investigación.

Índice general

I. INTRODUCCIÓN.....	1
II. MATERIALES Y MÉTODOS.....	4
III. RESULTADOS.....	7
IV. DISCUSIÓN.....	57
V. CONCLUSIÓN.....	60
REFERENCIAS BIBLIOGRÁFICAS.....	61
ANEXOS.....	65

Índice de tablas

Tabla 1. Cumplimiento de las Buenas Prácticas de Prescripción encontradas en recetas atendidas en la Botica Cynthia San Juan de Lurigancho.....	7
Tabla 2. Buenas Prácticas de Prescripción de medicamentos, encontradas en recetas atendidas en la Botica Cynthia San Juan de Lurigancho	9
Tabla 3. Características generales de la receta, encontradas en recetas atendidas en la Botica Cynthia San Juan de Lurigancho en el mes de enero 2021.....	10
Tabla 4. Datos del paciente, encontradas en recetas atendidas en la Botica Cynthia San Juan de Lurigancho en el mes de enero 2021.....	11
Tabla 5. Datos del medicamento, encontradas en recetas atendidas en la botica Cynthia San Juan de Lurigancho en el mes de enero 2021.....	13
Tabla 6. Datos del prescriptor, encontradas en recetas atendidas en la botica Cynthia San Juan de Lurigancho en el mes de enero 2021.....	14
Tabla 7. Indicaciones médicas farmacológicas, encontradas en recetas atendidas en la botica Cynthia San Juan de Lurigancho en el mes de enero 2021.....	15
Tabla 8. Características generales de la receta, encontradas en recetas atendidas en la Botica Cynthia San Juan de Lurigancho en el mes de febrero 2021.....	16
Tabla 9. Datos del paciente, encontradas en recetas atendidas en la Botica Cynthia San Juan de Lurigancho en el mes de febrero 2021.....	17
Tabla 10. Datos del medicamento, encontradas en recetas atendidas en la botica Cynthia San Juan de Lurigancho en el mes de febrero 2021.....	19
Tabla 11. Datos del prescriptor, encontradas en recetas atendidas en la botica Cynthia San Juan de Lurigancho en el mes de febrero 2021.....	20

Tabla 12. Indicaciones médicas farmacológicas, encontradas en recetas atendidas en la botica Cynthia San Juan de Lurigancho en el mes de febrero	
2021.....	22
Tabla 13. Características generales de la receta, encontradas en recetas atendidas en la Botica Cynthia San Juan de Lurigancho en el mes de marzo	
2021.....	23
Tabla 14. Datos del paciente, encontradas en recetas atendidas en la Botica Cynthia San Juan de Lurigancho en el mes de marzo	
2021.....	24
Tabla 15. Datos del medicamento, encontradas en recetas atendidas en la botica Cynthia San Juan de Lurigancho en el mes de marzo	
2021.....	27
Tabla 16. Datos del prescriptor, encontradas en recetas atendidas en la botica Cynthia San Juan de Lurigancho en el mes de marzo	
2021.....	28
Tabla 17. Indicaciones médicas farmacológicas, encontradas en recetas atendidas en la botica Cynthia San Juan de Lurigancho en el mes de marzo	
2021.....	30
Tabla 18. Características generales de la receta, encontradas en recetas atendidas en la Botica Cynthia San Juan de Lurigancho en el mes de abril	
2021.....	31
Tabla 19. Datos del paciente, encontradas en recetas atendidas en la Botica Cynthia San Juan de Lurigancho en el mes de abril	
2021.....	32
Tabla 20. Datos del medicamento, encontradas en recetas atendidas en la botica Cynthia San Juan de Lurigancho en el mes de abril	
2021.....	34
Tabla 21. Datos del prescriptor, encontradas en recetas atendidas en la botica Cynthia San Juan de Lurigancho en el mes de abril	
2021.....	36
Tabla 22. Indicaciones médicas farmacológicas, encontradas en recetas atendidas en la botica Cynthia San Juan de Lurigancho en el mes de abril	
2021.....	37

Tabla 23. Características generales de la receta, encontradas en recetas atendidas en la Botica Cynthia San Juan de Lurigancho en el mes de mayo 2021.....	38
Tabla 24. Datos del paciente, encontradas en recetas atendidas en la Botica Cynthia San Juan de Lurigancho en el mes de mayo 2021.....	39
Tabla 25. Datos del medicamento, encontradas en recetas atendidas en la botica Cynthia San Juan de Lurigancho en el mes de mayo 2021.....	41
Tabla 26. Datos del prescriptor, encontradas en recetas atendidas en la botica Cynthia San Juan de Lurigancho en el mes de mayo 2021.....	42
Tabla 27. Indicaciones médicas farmacológicas, encontradas en recetas atendidas en la botica Cynthia San Juan de Lurigancho en el mes de mayo 2021.....	43
Tabla 28. Características generales de la receta, encontradas en recetas atendidas en la Botica Cynthia San Juan de Lurigancho en el mes de junio 2021.....	44
Tabla 29. Datos del paciente, encontradas en recetas atendidas en la Botica Cynthia San Juan de Lurigancho en el mes de junio 2021.....	45
Tabla 30. Datos del medicamento, encontradas en recetas atendidas en la botica Cynthia San Juan de Lurigancho en el mes de junio 2021.....	47
Tabla 31. Datos del prescriptor, encontradas en recetas atendidas en la botica Cynthia San Juan de Lurigancho en el mes de junio 2021.....	48
Tabla 32. Indicaciones médicas farmacológicas, encontradas en recetas atendidas en la botica Cynthia San Juan de Lurigancho en el mes de junio 2021.....	49
Tabla 33. Características generales de la receta, encontradas en recetas atendidas en la Botica Cynthia San Juan de Lurigancho en el mes de julio 2021.....	50
Tabla 34. Datos del paciente, encontradas en recetas atendidas en la Botica Cynthia San Juan de Lurigancho en el mes de julio 2021.....	51

Tabla 35. Datos del medicamento, encontradas en recetas atendidas en la botica Cynthia San Juan de Lurigancho en el mes de julio 2021.....	53
Tabla 36. Datos del prescriptor, encontradas en recetas atendidas en la botica Cynthia San Juan de Lurigancho en el mes de julio 2021.....	54
Tabla 37. Indicaciones médicas farmacológicas, encontradas en recetas atendidas en la botica Cynthia San Juan de Lurigancho en el mes de julio 2021.....	55

Índice de Anexos

Anexo A. Instrumento de recolección de datos	66
Anexo B. Operacionalización de las variables	67
Anexo C. Consentimiento Informado	68
Anexo D. Resolución o dictamen del comité de ética	70
Anexo E. Evidencia de trabajo de campo	73

Resumen

Evaluamos el cumplimiento de las Buenas Prácticas de Prescripción de recetas atendidas en la Botica Cynthia de San Juan de Lurigancho, Enero-Julio 2021. El estudio es de tipo observacional, corte transversal y descriptivo. La técnica empleada fue la revisión de las recetas bajo indicadores: características generales de la receta, datos del paciente, datos del medicamento, datos del prescriptor, indicaciones farmacológicas. Se utilizó como instrumento la ficha de recolección de datos confiables y debidamente validados. Para la interpretación se hizo uso la siguiente escala de cumplimiento e incumplimiento: Cumple [$>70\%$], No cumple [$<70\%$].

Se evidenció que el 72,5% no cumple con letra legible y el 60,5% no cumple con no enmendaduras, se evidencia que el 66,4% no cumple con diagnóstico (CIE 10), se reflejó que el 66,4% no cumple con medicamento o insumo según denominación común internacional, debido que la gran mayoría de recetas están prescritos con nombre comercial. Se evidencia que si cumple con 97,5% en sello de prescriptor, con 100, 0% en firma del prescriptor, con 100,0% en número de colegiatura, con 87,6% en fecha de atención, con 80,1% en fecha de vigencia, si cumple con 83,1% en dosis, con 82,2% en vía de administración, con 58,6% en frecuencia del tratamiento, con 64,6% en duración de tratamiento.

El cumplimiento de las BPP de las recetas atendidas en la Botica Cynthia de San Juan de Lurigancho, se demostró que si cumplen con los requisitos en el 71,5% del total de recetas usadas.

Palabras Clave: Prescripción, recetas, pacientes.

ABSTRACT

We evaluate compliance with Good Prescription Practices for prescriptions served at the Botica Cynthia from San Juan de Lurigancho, January-July 2021. The study is observational, cross-sectional and descriptive. The technique used was the review of the prescriptions under indicators: general characteristics of the prescription, patient data, drug data, prescriber data, pharmacological indications. The reliable and duly validated data collection sheet was used as an instrument. For the interpretation, the following compliance and non-compliance scale was used: Complies [$>70\%$], Does not comply [$<70\%$].

It was evidenced that 72.5% did not comply with legible handwriting and 60.5% did not comply with non-amendments, it was evidenced that 66.4% did not comply with diagnosis (ICD 10), it was reflected that 66.4% It does not comply with the medicine or supply according to the international non-proprietary name, because the vast majority of prescriptions are prescribed with a commercial name. It is evident that if it complies with 97.5% in the prescriber's stamp, with 100, 0% in the prescriber's signature, with 100.0% in the tuition number, with 87.6% in the date of care, with 80.1% On the effective date, if it complies with 83.1% in dose, with 82.2% in route of administration, with 58.6% in frequency of treatment, with 64.6% in duration of treatment.

Compliance with the BPP of the prescriptions served at the Cynthia Botica de San Juan de Lurigancho, was shown to meet the requirements in 71.5% of the total number of prescriptions used.

Keywords: Prescription, prescriptions, patient

I. INTRODUCCIÓN

Recetar un medicamento es una práctica médica e involucra al médico y otros profesionales que dispensan, administran el medicamento, el personal de farmacia es el encargado de validar y dispensar los medicamentos, dando las recomendaciones correspondientes a los pacientes (1).

Prescribir un buen medicamento requiere respetar una serie de reglas que condicionan la correcta selección y uso de los medicamentos. El mal uso puede tener graves consecuencias para la comunidad, con consecuencias para la salud y la economía. La prescripción es parte de la práctica médica y vincula a varios profesionales de la salud. Por todo ello es importante conocer los puntos críticos de este proceso (2,3).

El cumplimiento de las Buenas Prácticas de Prescripción (BPP) es relevante para evitar errores en la dispensación, dosificación, administración, reacciones adversas e interacciones medicamentosas con el paciente. De acuerdo con las directrices dadas por el Ministerio de Salud que define la prescripción como un proceso de inferencia lógica, basado en los conocimientos adquiridos, el prescriptor escucha el informe de síntomas del paciente, examina los casos de manera particular para llevar a cabo la toma de decisiones de atención, diagnóstico y tratamiento (2).

También deben compartir las expectativas con los pacientes, proporcionar la información que soliciten, verificar que sean conscientes de los riesgos asociados con el uso del medicamento y asegurarse de que el tratamiento prescrito sea económicamente viable para que puedan cumplirlo (2).

Estudios de la Organización Mundial de la Salud (OMS), muestran que más de 50% de los medicamentos son mal recetados, dispensados o vendidos en todo el mundo; ocasionando problemas en la salud pública (4).

La problemática en la prescripción, se evidencia alrededor del mundo con diversas características, siendo un problema de salud pública, con consecuencias graves en los países en vías de crecimiento, por temas socio-económicos y culturales, esto involucra a los químicos farmacéuticos a tomar acción minimizando problemas en

el campo de la salud al detectar, prevenir y documentar; esto se acompaña de comportamientos y procedimientos de mejora en base a malas experiencias en el pasado (5).

Actualmente, en Perú, existe un índice alto de equivocaciones en las recetas emitidas y recibidas en los servicios de salud a nivel nacional (6).

Se debe recetar bien, maximizar la eficiencia del uso de medicamentos, minimizar los riesgos que enfrentan los pacientes cuando usan medicamentos, minimizar los costos de atención médica mediante el uso racional de medicamentos, respetar las opiniones del paciente en todas las decisiones de tratamiento (7).

Una receta es un documento oficial que respalda la dispensación de un medicamento, cuya importancia radica en su institución y contenido, asegurando el beneficio del usuario y minimizando los riesgos que el medicamento trae para las personas (8).

Las medidas para prevenir problemas en el uso inadecuado de medicamentos, radica en las buenas prácticas y responsabilidades de los profesionales encargados. Las principales causas de errores en la prescripción son: falta de comprensión de la medicación, desconocimiento del paciente, incumplimiento de normas y procedimientos, negligencia de los que intervienen en la prescripción, prescripción incorrecta y falta de prescripción completa, prescripción confirmada, falta de información del paciente (9) (10).

Estudios relacionados a la investigación han sido analizados por varios autores, un primer trabajo corresponde a Muyulema M. (2016), llegó a la conclusión que es importante validar las recetas evidenciando una disminución en los fallos al prescribir a pacientes pediátricos del Centro de Salud Tipo C Saquisilí, conservando el buen estado de salud en la población (11). Otro trabajo correspondiente a Páez (2016), el cual determinó que el error producido por los médicos al prescribir es debido a la alta demanda y atención de los pacientes, dando énfasis a la relevancia de mejorar el sistema sanitario con mayor capacidad de atención e involucramiento de otros profesionales (6). Por otro lado San Miguel (2016), obtuvo como resultado en su estudio que es importante tener un marco legal que obligue y regule el comportamiento de los profesionales que dispensan las recetas, ya que nos brindan una guía y protocolos básicos que seguir. Los farmacéuticos son los responsables

en la dispensación de medicamentos seguros y eficaces (12). Asimismo, Moner E. (2019), identificó los indicadores que deben ser cumplidos en las buenas prácticas de dispensación para las recetas únicas estandarizadas, atendidas en las farmacias de los consultorios externos (13). También, el trabajo realizado por Rojas K. (2019), determinó el grado de cumplimiento de las BPP en recetas médicas atendidas, evidenció que el sistema sanitario toma con importancia el cumplimiento y certificación de las buenas prácticas para darle calidad y seguridad al servicio que se le brinda a la comunidad (14). Finalmente, un trabajo realizado por CCarhuachin G, *et al.* (2017), demostraron que no se cumplen los requisitos que garanticen una buena prescripción médica para la terapia de la población pediátrica de la comunidad (15).

La justificación a nivel teórico, se da debido a que el prescriptor tiene la responsabilidad legal de redactar de manera legible, clara y precisar con exactitud lo que se va a administrar al paciente, de esta manera garantizar el cumplimiento de las BPP, un error podría generar situaciones graves o incluso la muerte del paciente (4). Por ello la investigación contribuye sobre la calidad de la prescripción y el cumplimiento del mismo, para la mejora y recuperación del paciente.

Se justifica a nivel práctico, que para mejorar la prescripción la OMS, propone al prescriptor la capacitación continua, que los sensibilice en el tema del uso racional de medicamentos, respetando los derechos de los pacientes a la información y autonomía. Ante ello con la investigación se evaluará el nivel de cumplimiento de las BPP.

Se justifica a nivel metodológico, aplicando instrumentos validados, respaldado por el Manual de BPP del MINSA, elaborado en el año 2005 - Lima y en la normatividad legal vigente. Gracias a ello mejorar la calidad de prescripción, el uso eficaz y lógico de los fármacos en beneficio de los pacientes.

Finalmente el objetivo planteado en el presente trabajo de investigación es evidenciar el cumplimiento de las Buenas Prácticas de Prescripción de recetas atendidas en la Botica Cynthia de San Juan de Lurigancho, Enero – Julio 2021.

II. MATERIALES Y MÉTODOS

2.1. Enfoque y diseño de la investigación.

Investigación observacional, debido a que no se alteró el fenómeno; con corte transversal, ya que los datos se recolectaron en un solo período. Descriptivo, la recolección de información se basa en el uso de recetas médicas (16).

2.2. Población, muestra y muestreo.

El grupo de estudio estuvo representado por todas las recetas atendidas en la botica Cynthia, en SJL, durante el período Enero – Julio 2021, que cumplieran con los criterios de inclusión y exclusión.

Criterios de inclusión:

- Recetas médicas atendidas en la botica Cynthia, san Juan de Lurigancho.
- Recetas con prescripción médica y emitidas durante el período Enero – Julio 2021.

Criterios de Exclusión:

No se consideraran los siguientes criterios:

- Recetas especiales de psicotrópicos o que contengan material médico.

2.3. Variables de investigación.

Cumplimiento de las buenas prácticas de prescripción.

Definición conceptual: Receta con indicaciones médicas, generadas a partir de la evaluación, sintomatología y exámenes auxiliares generadas al paciente, lo cual forma parte de un estudio completo y consignado bajo denominación común internacional basada en evidencia científica, farmacovigilancia y uso adecuado de medicamentos (17).

Definición operacional: Para el cumplimiento de las BPP de recetas en la botica Cynthia, SJL de Enero – Julio 2021, fueron evaluados mediante la recolección de datos tomando en cuenta las dimensiones y los indicadores.

2.4. Técnica e instrumento de recolección de datos (validación de instrumentos de recolección de datos)

El procedimiento para recabar la información, se basó en las recetas médicas, organizándolas y verificando la significancia de los datos recolectados, luego se ordenaron en el programa Excel.

Para recolectar la información se utilizó como herramienta una ficha de prescripción cuyo objetivo fue demostrar el cumplimiento de las buenas prácticas de prescripción en las prescripciones seguidas en Cynthia Botica de San Juan de Lurigancho, 2021.

La técnica empleada fue examinar las fórmulas teniendo en cuenta los siguientes indicadores: características generales de la fórmula, con cuatro (04) enunciados; datos del paciente, con ocho (08) enunciados; datos del medicamento, con cuatro (04) enunciados; datos del prescriptor, con cinco (05) enunciados; Indicaciones farmacológicas, con cuatro (04) enunciados. El total de 25 enunciados. Para la interpretación se consideró: si cumple [$>70\%$], No cumple [$<70\%$].

2.5. Plan de recolección de datos

Se validó por juicios de expertos, quienes fueron 3 profesores de la Universidad María Auxiliadora especialistas en el tema e investigadores aptos, los cuales dieron visto bueno al material a emplear en el estudio para que se desarrolle la recolección, información verídica y evaluación del cumplimiento de las Buenas Prácticas de Prescripción de recetas en la botica Cynthia San Juan de Lurigancho, Enero – Julio 2021 (18).

2.6. Método de análisis estadístico.

El análisis se realizó revisando las recetas médicas obtenidas de la botica Cynthia de San Juan de Lurigancho, evaluándose los ítems respectivos de cada receta médica en cumplimiento de las Buenas Prácticas de Prescripción, los cuales fueron ingresados en el programa de Excel e IBM SPSS Statistics 25, para la construcción de cuadros y gráficos estadísticos.

2.7. Aspectos éticos.

Se cumplió con los principios básicos de la bioética, beneficencia donde se respetó a los demás, justicia donde se llevó a cabo el trabajo con equidad al proporcionar a cualquier persona las mismas posibilidades sin vulnerar a ninguna persona y siendo responsables con el estudio (19).

II. RESULTADOS

Tabla 1. Cumplimiento de las Buenas Prácticas de Prescripción encontradas en recetas atendidas en la Botica Cynthia San Juan de Lurigancho.

DIMENSIONES	INDICADORES	MESES DE ESTUDIO															
		ENERO		FEBRERO		MARZO		ABRIL		MAYO		JUNIO		JULIO		TOTAL	
		SI CUMPLE (%)	NO CUMPLE (%)	SI CUMPLE (%)	NO CUMPLE (%)	SI CUMPLE (%)	NO CUMPLE (%)	SI CUMPLE (%)	NO CUMPLE (%)	SI CUMPLE (%)	NO CUMPLE (%)	SI CUMPLE (%)	NO CUMPLE (%)	SI CUMPLE (%)	NO CUMPLE (%)	SI (%)	NO (%)
Características generales de la receta	Letra legible	28,6	71,4	32,0	68,0	25,5	74,5	25,6	74,4	24,4	75,6	27,3	72,7	29,2	70,8	27,5	72,5
	Uso adecuado del formato	63,3	36,7	62,0	38,0	66,0	34,0	69,2	30,8	67,4	32,6	68,2	31,8	66,7	33,3	66,1	33,9
	No uso de abreviaturas	59,2	40,8	56,0	44,0	61,7	38,3	64,1	35,9	60,9	39,1	61,4	38,6	62,5	37,5	60,8	39,2
	No enmendaduras	38,8	61,2	46,0	54,0	36,2	63,8	35,9	64,1	43,5	56,5	36,4	63,6	39,6	60,4	39,5	60,5
Datos del paciente	Nombre y apellidos	91,8	8,2	92,0	8,0	85,1	14,9	82,1	17,9	89,1	10,9	84,1	15,9	83,3	16,7	86,8	13,2
	Edad	87,8	12,2	84,0	16,0	87,2	12,8	89,7	10,3	87,0	13,0	88,6	11,4	85,4	14,6	87,1	12,9
	Código de atención	73,5	26,5	76,0	24,0	74,5	25,5	74,4	25,6	73,9	26,1	75,0	25,0	77,1	22,9	74,9	25,1
	Número de historia clínica	67,3	32,7	68,0	32,0	68,1	31,9	64,1	35,9	65,2	34,8	65,9	34,1	66,7	33,3	66,5	33,5
	Tipo de usuario	81,6	18,4	82,0	18,0	80,9	19,1	82,1	17,9	80,4	19,6	84,1	15,9	81,3	18,8	81,8	18,2
	Tipo de atención	89,8	10,2	90,0	10,0	89,4	10,6	89,7	10,3	89,1	10,9	90,9	9,1	91,7	8,3	90,1	9,9
	Especialidad médica	67,3	32,7	66,0	34,0	68,1	31,9	61,5	38,5	67,4	32,6	65,9	34,1	60,4	39,6	65,2	34,8
	Diagnostico (CIE10)	34,7	65,3	36,0	64,0	34,0	66,0	30,8	69,2	37,0	63,0	31,8	68,2	31,3	68,8	33,7	66,4
Datos del medicamento	Medicamento o insumo según denominación común internacional	32,7	67,3	40,0	60,0	29,8	70,2	30,8	69,2	39,1	60,9	31,8	68,2	33,3	66,7	33,9	66,1
	Formas farmacéuticas	83,7	16,3	82,0	18,0	83,0	17,0	82,1	17,9	82,6	17,4	84,1	15,9	83,3	16,7	83,0	17,0
	Concetración	55,1	44,9	56,0	44,0	57,4	42,6	56,4	43,6	58,7	41,3	56,8	43,2	56,3	43,8	56,7	43,3
	Cantidad	81,6	18,4	80,0	20,0	83,0	17,0	79,5	20,5	80,4	19,6	81,8	18,2	79,2	20,8	80,8	19,2
Datos de prescriptor	Sello de prescriptor	98,0	2,0	100,0	0,0	95,7	4,3	97,4	2,6	97,8	2,2	97,7	2,3	95,7	4,3	97,5	2,5
	Firma del prescriptor	100,0	0,0	100,0	0,0	100,0	0,0	100,0	0,0	100,0	0,0	100,0	0,0	100,0	0,0	100,0	0,0
	Número de colegiatura	100,0	0,0	100,0	0,0	100,0	0,0	100,0	0,0	100,0	0,0	100,0	0,0	100,0	0,0	100,0	0,0
	Fecha de atención	87,8	12,2	86,0	14,0	89,4	10,6	87,2	12,8	89,1	10,9	86,4	13,6	87,5	12,5	87,6	12,4
	Fecha de vigencia	79,6	20,4	84,0	16,0	78,7	21,3	76,9	23,1	82,6	17,4	79,5	20,5	79,2	20,8	80,1	19,9
Indicaciones médicas farmacológicas	Dosis	77,6	22,4	80,0	20,0	85,1	14,9	84,6	15,4	87,0	13,0	84,1	15,9	83,3	16,7	83,1	16,9
	Vía de administración	75,5	24,5	80,0	20,0	83,0	17,0	84,6	15,4	84,8	15,2	81,8	18,2	85,4	14,6	82,2	17,8
	Frecuencia del tratamiento	57,1	42,9	52,0	48,0	63,8	36,2	59,0	41,0	58,7	41,3	56,8	43,2	62,5	37,5	58,6	41,4
	Duración de tratamiento	63,3	36,7	56,0	44,0	68,1	31,9	69,2	30,8	60,9	39,1	65,9	34,1	68,8	31,3	64,6	35,4

Fuente: Elaboración propio.

- En líneas generales las recetas emitidas no cumplen con todo lo estipulado en el manual de Buenas Prácticas de Prescripción; se encontró deficiencias con un nivel de cumplimiento bajo en Letra legible con 27,5%, en diagnóstico (CIE 10) con 33,7%, en medicamento o insumo según denominación común internacional con 33,9%, y por último un nivel de cumplimiento medio en no enmendaturas con 39,5%, durante los meses de enero-julio del 2021.

Tabla 2. Buenas Prácticas de Prescripción de medicamentos, encontradas en recetas atendidas en la Botica Cynthia San Juan de Lurigancho.

DIMENSIONES	INDICADORES	MES	
		SI (%)	NO (%)
Características generales de la receta	Letra legible		x
	Uso adecuado del formato	x	
	No uso de abreviaturas	x	
	No enmendaduras		x
Datos del paciente	Nombre y apellidos	x	
	Edad	x	
	Código de atención	x	
	Número de historia clínica	x	
	Tipo de usuario	x	
	Tipo de atención	x	
	Especialidad médica	x	
	Diagnostico (CIE10)		x
Datos medicamento del	Medicamento o insumo según denominación común internacional		x
	Formas farmacéuticas	x	
	Concentración	x	
	Cantidad	x	
Datos prescriptor de	Sello de prescriptor	x	
	Firma del prescriptor	x	
	Número de colegiatura	x	
	Fecha de atención	x	
	Fecha de vigencia	x	
Indicaciones médicas farmacológicas	Dosis	x	
	Vía de administración	x	
	Frecuencia del tratamiento	x	
	Duración de tratamiento	x	

Fuente: Elaboración propia.

Las recetas fueron llenadas y analizadas en su cumplimiento por el instrumento planteado en la investigación y evaluándolas con la escala de cumplimiento e incumplimiento: Alta [$\geq 52\%$], Medio [34-41], Bajo [25-33].

ENERO

Tabla 3. Características generales de la receta, encontradas en recetas atendidas en la Botica Cynthia San Juan de Lurigancho en el mes de enero 2021.

Indicadores: Letra Legible

		Frecuencia	Porcentaje	Porcentaje Válido	Porcentaje acumulado
Válido	NO CUMPLE	35.0	71.4	71.4	71.4
	SI CUMPLE	14.0	28.6	28.6	100.0
	Total	49.0	100.0	100.0	

Indicadores: Uso adecuado del formato

		Frecuencia	Porcentaje	Porcentaje Válido	Porcentaje acumulado
Válido	NO CUMPLE	18.0	36.7	36.7	36.7
	SI CUMPLE	31.0	63.3	63.3	100.0
	Total	49.0	100.0	100.0	

Indicadores: No uso de abreviaturas

		Frecuencia	Porcentaje	Porcentaje Válido	Porcentaje acumulado
Válido	NO CUMPLE	20.0	40.8	40.8	40.8
	SI CUMPLE	29.0	59.2	59.2	100.0
	Total	49.0	100.0	100.0	

Indicadores: No enmendaduras

		Frecuencia	Porcentaje	Porcentaje Válido	Porcentaje acumulado
Válido	NO CUMPLE	30.0	61.2	61.2	61.2
	SI CUMPLE	19.0	38.8	38.8	100.0
	Total	49.0	100.0	100.0	

Fuente: Elaboración propia

En la tabla 3, para la primera dimensión características generales de las recetas se identificó que no tienen letra legible el 71.4% de recetas, usan de manera adecuada el formato el 63.3%, usan abreviaturas el 59.2%, las recetas presentan enmendaduras en el 61.2% de recetas analizadas durante el mes de enero.

Tabla 4. Datos del paciente, encontradas en recetas atendidas en la Botica Cynthia San Juan de Lurigancho en el mes de enero 2021.

Indicadores: Nombre y apellidos

		Frecuencia	Porcentaje	Porcentaje Válido	Porcentaje acumulado
Válido	NO CUMPLE	4.0	8.2	8.2	8.2
	SI CUMPLE	45.0	91.8	91.8	100.0
	Total	49.0	100.0	100.0	

Indicadores: Edad

		Frecuencia	Porcentaje	Porcentaje Válido	Porcentaje acumulado
Válido	NO CUMPLE	6.0	12.2	12.2	12.2
	SI CUMPLE	43.0	87.8	87.8	100.0
	Total	49.0	100.0	100.0	

Indicadores: Código de atención

		Frecuencia	Porcentaje	Porcentaje Válido	Porcentaje acumulado
Válido	NO CUMPLE	13.0	26.5	26.5	26.5
	SI CUMPLE	36.0	73.5	73.5	100.0
	Total	49.0	100.0	100.0	

Indicadores: Número de historia clínica

		Frecuencia	Porcentaje	Porcentaje Válido	Porcentaje acumulado
Válido	NO CUMPLE	16.0	32.7	32.7	32.7
	SI CUMPLE	33.0	67.3	67.3	100.0
	Total	49.0	100.0	100.0	

Indicadores: Tipo de usuario

		Frecuencia	Porcentaje	Porcentaje Válido	Porcentaje acumulado
Válido	NO CUMPLE	9.0	18.4	18.4	18.4
	SI CUMPLE	40.0	81.6	81.6	100.0
	Total	49.0	100.0	100.0	

Indicadores: Tipo de atención

		Frecuencia	Porcentaje	Porcentaje Válido	Porcentaje acumulado
Válido	NO CUMPLE	5.0	10.2	10.2	10.2
	SI CUMPLE	44.0	89.8	89.8	100.0
	Total	49.0	100.0	100.0	

Indicadores: Especialidad médica

		Frecuencia	Porcentaje	Porcentaje Válido	Porcentaje acumulado
Válido	NO CUMPLE	16.0	32.7	32.7	32.7
	SI CUMPLE	33.0	67.3	67.3	100.0
	Total	49.0	100.0	100.0	

Indicadores: Diagnóstico (CIE10)

		Frecuencia	Porcentaje	Porcentaje Válido	Porcentaje acumulado
Válido	NO CUMPLE	32.0	65.3	65.3	65.3
	SI CUMPLE	17.0	34.7	34.7	100.0
	Total	49.0	100.0	100.0	

Fuente: Elaboración propia

En la tabla 4, en el mes de enero destaca que el 65,3% no cumple en diagnóstico, y en los demás indicadores tienen el nivel de cumplimiento alto en nombre y apellidos con 91,8%, en edad 87,8%, en código de atención 73,5%, en número de historia clínica con 67,3%, en tipo de usuario con 81,6%, en tipo de atención con 89,8% y en especialidad médica con 67,3%.

Tabla 5. Datos del medicamento, encontradas en recetas atendidas en la botica Cynthia San Juan de Lurigancho en el mes de enero 2021.

Indicadores: Medicamento o insumo según denominación común internacional

		Frecuencia	Porcentaje	Porcentaje Válido	Porcentaje acumulado
Válido	NO CUMPLE	33.0	67.3	67.3	67.3
	SI CUMPLE	16.0	32.7	32.7	100.0
	Total	49.0	100.0	100.0	

Indicadores: Formas farmacéuticas

		Frecuencia	Porcentaje	Porcentaje Válido	Porcentaje acumulado
Válido	NO CUMPLE	8.0	16.3	16.3	16.3
	SI CUMPLE	41.0	83.7	83.7	100.0
	Total	49.0	100.0	100.0	

Indicadores: Concentración

		Frecuencia	Porcentaje	Porcentaje Válido	Porcentaje acumulado
Válido	NO CUMPLE	22.0	44.9	44.9	44.9
	SI CUMPLE	27.0	55.1	55.1	100.0
	Total	49.0	100.0	100.0	

Indicadores: Cantidad

		Frecuencia	Porcentaje	Porcentaje Válido	Porcentaje acumulado
Válido	NO CUMPLE	9.0	18.4	18.4	18.4
	SI CUMPLE	40.0	81.6	81.6	100.0
	Total	49.0	100.0	100.0	

Fuente: Elaboración propia

En la tabla 5, en el mes de enero destaca que el 67,3% no cumple con el indicador medicamento o insumo según denominación común internacional, y en los demás indicadores tiene un nivel de cumplimiento alto en Forma Farmacéutica con 83,7%, en Concentración con 55,1% y en Cantidad con 81,6%.

Tabla 6. Datos del prescriptor, encontradas en recetas atendidas en la botica Cynthia San Juan de Lurigancho en el mes de enero 2021.

Indicadores: Sello de prescriptor

		Frecuencia	Porcentaje	Porcentaje Válido	Porcentaje acumulado
Válido	NO CUMPLE	1.0	2.0	2.0	2.0
	SI CUMPLE	48.0	98.0	98.0	100.0
	Total	49.0	100.0	100.0	

Indicadores: Firma del prescriptor

		Frecuencia	Porcentaje	Porcentaje Válido	Porcentaje acumulado
Válido	NO CUMPLE	0.0	0.0	0.0	0.0
	SI CUMPLE	49.0	100.0	100.0	100.0
	Total	49.0	100.0	100.0	

Indicadores: Número de colegiatura

		Frecuencia	Porcentaje	Porcentaje Válido	Porcentaje acumulado
Válido	NO CUMPLE	0.0	0.0	0.0	0.0
	SI CUMPLE	49.0	100.0	100.0	100.0
	Total	49.0	100.0	100.0	

Indicadores: Fecha de atención

		Frecuencia	Porcentaje	Porcentaje Válido	Porcentaje acumulado
Válido	NO CUMPLE	6.0	12.2	12.2	12.2
	SI CUMPLE	43.0	87.8	87.8	100.0
	Total	49.0	100.0	100.0	

Indicadores: Fecha de vigencia

		Frecuencia	Porcentaje	Porcentaje Válido	Porcentaje acumulado
Válido	NO CUMPLE	10.0	20.4	20.4	20.4
	SI CUMPLE	39.0	79.6	79.6	100.0
	Total	49.0	100.0	100.0	

Fuente: Elaboración propia

En la tabla 6, en el mes de enero se destaca que tienen un nivel de cumplimiento alto en todos los indicadores; en Sello del prescriptor con 98,0%, en Firma del prescriptor con 100,0%, en Número de colegiatura con 100,0%, en Fecha de atención con 87,8% y en Fecha de vigencia con 79,6%.

Tabla 7. Indicaciones médicas farmacológicas, encontradas en recetas atendidas en la botica Cynthia San Juan de Lurigancho en el mes de enero 2021.

Indicadores: Dosis

		Frecuencia	Porcentaje	Porcentaje Válido	Porcentaje acumulado
Válido	NO CUMPLE	11.0	22.4	22.4	22.4
	SI CUMPLE	38.0	77.6	77.6	100.0
	Total	49.0	100.0	100.0	

Indicadores: Vía de administración

		Frecuencia	Porcentaje	Porcentaje Válido	Porcentaje acumulado
Válido	NO CUMPLE	12.0	24.5	24.5	24.5
	SI CUMPLE	37.0	75.5	75.5	100.0
	Total	49.0	100.0	100.0	

Indicadores: Frecuencia del tratamiento

		Frecuencia	Porcentaje	Porcentaje Válido	Porcentaje acumulado
Válido	NO CUMPLE	21.0	42.9	42.9	42.9
	SI CUMPLE	28.0	57.1	57.1	100.0
	Total	49.0	100.0	100.0	

Indicadores: Duración de tratamiento

		Frecuencia	Porcentaje	Porcentaje Válido	Porcentaje acumulado
Válido	NO CUMPLE	18.0	36.7	36.7	36.7
	SI CUMPLE	31.0	63.3	63.3	100.0
	Total	49.0	100.0	100.0	

Fuente: Elaboración propia

En la tabla 7, en el mes de enero se destaca el nivel de cumplimiento alto en los indicadores; en Dosis con 77,6%, en vía de administración con 75,5%, en frecuencia de tratamiento con 57,1% y en duración del tratamiento con 63,3%.

FEBRERO

Tabla 8. Características generales de la receta, encontradas en recetas atendidas en la Botica Cynthia San Juan de Lurigancho en el mes de febrero 2021.

Indicadores: Letra legible

		Frecuencia	Porcentaje	Porcentaje válido	Porcentaje acumulado
Válido	No cumple	34	68,0	68,0	68,0

Cumple	16	32,0	32,0	100,0
Total	50	100,0	100,0	

Indicadores: Uso adecuado del formato

	Frecuencia	Porcentaje	Porcentaje válido	Porcentaje acumulado
Válido No cumple	19	38,0	38,0	38,0
Cumple	31	62,0	62,0	100,0
Total	50	100,0	100,0	

Indicadores: No uso de abreviaturas

	Frecuencia	Porcentaje	Porcentaje válido	Porcentaje acumulado
Válido No cumple	22	44,0	44,0	44,0
Cumple	28	56,0	56,0	100,0
Total	50	100,0	100,0	

Indicadores: No enmendaduras

	Frecuencia	Porcentaje	Porcentaje válido	Porcentaje acumulado
Válido No cumple	27	54,0	54,0	54,0
Cumple	23	46,0	46,0	100,0
Total	50	100,0	100,0	

Fuente: Elaboración propia

En la tabla 8, en el mes de febrero destaca que el 68,0% no cumple en Letra legible, el 54,0% en No enmendaduras, los demás indicadores tienen el nivel de cumplimiento alto en Uso adecuado del formato con 62,0% y en No uso de abreviaturas con 56,0 %.

Tabla 9. Datos del paciente, encontradas en recetas atendidas en la Botica Cynthia San Juan de Lurigancho en el mes de febrero 2021.

Indicadores: Nombre y Apellidos

	Frecuencia	Porcentaje	Porcentaje válido	Porcentaje acumulado
Válido No cumple	4	8,0	8,0	8,0
Cumple	46	92,0	92,0	100,0
Total	50	100,0	100,0	

Indicadores: Edad

		Frecuencia	Porcentaje	Porcentaje válido	Porcentaje acumulado
Válido	No cumple	8	16,0	16,0	16,0
	Cumple	42	84,0	84,0	100,0
	Total	50	100,0	100,0	

Indicadores: Código de atención.

		Frecuencia	Porcentaje	Porcentaje válido	Porcentaje acumulado
Válido	No cumple	12	24,0	24,0	24,0
	Cumple	38	76,0	76,0	100,0
	Total	50	100,0	100,0	

Indicadores: Número de Historia Clínica

		Frecuencia	Porcentaje	Porcentaje e válido	Porcentaje acumulado
Válido	No cumple	16	32,0	32,0	32,0
	Cumple	34	68,0	68,0	100,0
	Total	50	100,0	100,0	

Indicadores: Tipo de usuario

		Frecuencia	Porcentaje	Porcentaje válido	Porcentaje acumulado
Válido	No cumple	9	18,0	18,0	18,0
	Cumple	41	82,0	82,0	100,0
	Total	50	100,0	100,0	

Indicadores: Tipo de atención

		Frecuencia	Porcentaje	Porcentaje válido	Porcentaje acumulado
Válido	No cumple	5	10,0	10,0	10,0
	Cumple	45	90,0	90,0	100,0
	Total	50	100,0	100,0	

Indicadores: Especialidad médica

		Frecuencia	Porcentaje	Porcentaje válido	Porcentaje acumulado
Válido	No cumple	17	34,0	34,0	34,0
	Cumple	33	66,0	66,0	100,0
	Total	50	100,0	100,0	

Indicadores: Diagnóstico (CIE 10)

		Frecuencia	Porcentaje	Porcentaje válido	Porcentaje acumulado
Válido	No cumple	32	64,0	64,0	64,0
	Cumple	18	36,0	36,0	100,0
	Total	50	100,0	100,0	

Fuente: Elaboración propia

En la tabla 9, en el mes de febrero destaca que el 64,0% no cumple en Diagnóstico, y en los demás indicadores tienen el nivel de cumplimiento alto en Nombre y Apellidos con 92,0%, en Edad 84,0%, en Código de atención 76,0%, en Numero de Historia Clínica con 68,0%, en Tipo de usuario con 82,0%, en Tipo de atención con 90,0% y en Especialidad médica con 66,0%.

Tabla 10. Datos del medicamento, encontradas en recetas atendidas en la botica Cynthia San Juan de Lurigancho en el mes de febrero 2021.

Indicadores: Medicamento o insumo según denominación común internacional.

		Frecuencia	Porcentaje	Porcentaje válido	Porcentaje acumulado
Válido	No cumple	30	60,0	60,0	60,0
	Cumple	20	40,0	40,0	100,0

Total	50	100,0	100,0
-------	----	-------	-------

Indicadores: Forma Farmacéutica.

	Frecuencia	Porcentaje	Porcentaje válido	Porcentaje acumulado
Válido No cumple	9	18,0	18,0	18,0
Cumple	41	82,0	82,0	100,0
Total	50	100,0	100,0	

Indicadores: Concentración.

	Frecuencia	Porcentaje	Porcentaje válido	Porcentaje acumulado
Válido No cumple	22	44,0	44,0	44,0
Cumple	28	56,0	56,0	100,0
Total	50	100,0	100,0	

Indicadores: Cantidad.

	Frecuencia	Porcentaje	Porcentaje válido	Porcentaje acumulado
Válido No cumple	10	20,0	20,0	20,0
Cumple	40	80,0	80,0	100,0
Total	50	100,0	100,0	

Fuente: Elaboración propia

En la tabla 10, en el mes de febrero destaca que el 60,0% no cumple con el indicador Medicamento o insumo según denominación común internacional, y en los demás indicadores tiene un nivel de cumplimiento alto en Forma Farmacéutica con 82,0%, en Concentración con 56,0% y en Cantidad con 80,0%.

Tabla 11. Datos del prescriptor, encontradas en recetas atendidas en la botica Cynthia San Juan de Lurigancho en el mes de febrero 2021.

Indicadores: Sello del prescriptor

	Frecuencia	Porcentaje	Porcentaje válido	Porcentaje acumulado
Válido Cumple	50	100,0	100,0	100,0

Indicadores: Firma del prescriptor

	Frecuencia	Porcentaje	Porcentaje válido	Porcentaje acumulado
Válido Cumple	50	100,0	100,0	100,0

Indicadores: Número de colegiatura

	Frecuencia	Porcentaje	Porcentaje válido	Porcentaje acumulado
Válido Cumple	50	100,0	100,0	100,0

Indicadores: Fecha de atención

	Frecuencia	Porcentaje	Porcentaje válido	Porcentaje acumulado
Válido No cumple	7	14,0	14,0	14,0
Cumple	43	86,0	86,0	100,0
Total	50	100,0	100,0	

Indicadores: Fecha de vigencia

	Frecuencia	Porcentaje	Porcentaje válido	Porcentaje acumulado
Válido No cumple	8	16,0	16,0	16,0
Cumple	42	84,0	84,0	100,0
Total	50	100,0	100,0	

Fuente: Elaboración propia

En la tabla 11, en el mes de febrero se destaca que tienen un nivel de cumplimiento alto en todos los indicadores; en Sello del prescriptor con 100,0%, en Firma del prescriptor con 100,0%, en Número de colegiatura con 100,0%, en Fecha de atención con 86,0% y en Fecha de vigencia con 84,0%.

Tabla 12. Indicaciones médicas farmacológicas, encontradas en recetas atendidas en la botica Cynthia San Juan de Lurigancho en el mes de febrero 2021.

Indicadores: Dosis

	Frecuencia	Porcentaje	Porcentaje válido	Porcentaje acumulado
Válido No cumple	10	20,0	20,0	20,0

Cumple	40	80,0	80,0	100,0
Total	50	100,0	100,0	

Indicadores: Vía de administración

	Frecuencia	Porcentaje	Porcentaje válido	Porcentaje acumulado
Válido No cumple	10	20,0	20,0	20,0
Cumple	40	80,0	80,0	100,0
Total	50	100,0	100,0	

Indicadores: Frecuencia de tratamiento.

	Frecuencia	Porcentaje	Porcentaje válido	Porcentaje acumulado
Válido No cumple	24	48,0	48,0	48,0
Cumple	26	52,0	52,0	100,0
Total	50	100,0	100,0	

Indicadores: Duración del tratamiento.

	Frecuencia	Porcentaje	Porcentaje válido	Porcentaje acumulado
Válido No cumple	22	44,0	44,0	44,0
Cumple	28	56,0	56,0	100,0
Total	50	100,0	100,0	

Fuente: Elaboración propia

En la tabla 12, en el mes de febrero se destaca el nivel de cumplimiento alto en los indicadores; en Dosis con 80,0%, en Vía de administración con 80,0%, en Frecuencia de tratamiento con 52,0% y en Duración del tratamiento con 56,0%.

MARZO

Tabla 13. Características generales de la receta, encontradas en recetas atendidas en la botica Cynthia San Juan de Lurigancho en el mes de marzo 2021.

Indicadores: Letra legible

	Frecuencia	Porcentaje	Porcentaje válido	Porcentaje acumulado
--	------------	------------	-------------------	----------------------

Válido	NO CUMPLE	35	74,5	74,5	74,5
	SI CUMPLE	12	25,5	25,5	100,0
	Total	47	100,0	100,0	

Indicadores: Uso adecuado del formato

		Frecuencia	Porcentaje	Porcentaje válido	Porcentaje acumulado
Válido	NO CUMPLE	16	34,0	34,0	34,0
	SI CUMPLE	31	66,0	66,0	100,0
	Total	47	100,0	100,0	

Indicadores: No uso de abreviaturas

		Frecuencia	Porcentaje	Porcentaje válido	Porcentaje acumulado
Válido	NO CUMPLE	18	38,3	38,3	38,3
	SI CUMPLE	29	61,7	61,7	100,0
	Total	47	100,0	100,0	

Indicadores: No enmendaduras

		Frecuencia	Porcentaje	Porcentaje válido	Porcentaje acumulado
Válido	NO CUMPLE	30	63,8	63,8	63,8
	SI CUMPLE	17	36,2	36,2	100,0
	Total	47	100,0	100,0	

Fuente: Elaboración propia.

En la tabla 13, en el mes de marzo destaca que en los indicadores el 74,5% no cumple en Letra legible, el 63,8 % no cumple en No enmendaduras y los demás indicadores tienen el nivel de cumplimiento alto; en Uso adecuado del formato con 66,0% y en No uso de abreviaturas con 61,7%.

Tabla 14. Datos del paciente, encontradas en recetas atendidas en la botica Cynthia San Juan de Lurigancho en el mes de marzo 2021.

Indicadores: Nombre y Apellidos

		Frecuencia	Porcentaje	Porcentaje válido	Porcentaje acumulado
Válido	NO CUMPLE	7	14,9	14,9	14,9
	SI CUMPLE	40	85,1	85,1	100,0
	Total	47	100,0	100,0	

Indicadores: Edad

		Frecuencia	Porcentaje	Porcentaje válido	Porcentaje acumulado
Válido	NO CUMPLE	6	12,8	12,8	12,8
	SI CUMPLE	41	87,2	87,2	100,0
	Total	47	100,0	100,0	

Indicadores: Código de atención.

		Frecuencia	Porcentaje	Porcentaje válido	Porcentaje acumulado
Válido	NO CUMPLE	12	25,5	25,5	25,5
	SI CUMPLE	35	74,5	74,5	100,0
	Total	47	100,0	100,0	

Indicadores: Número de Historia Clínica

		Frecuencia	Porcentaje	Porcentaje válido	Porcentaje acumulado
Válido	NO CUMPLE	15	31,9	31,9	31,9
	SI CUMPLE	32	68,1	68,1	100,0
	Total	47	100,0	100,0	

Indicadores: Tipo de usuario

		Frecuencia	Porcentaje	Porcentaje válido	Porcentaje acumulado
Válido	NO CUMPLE	9	19,1	19,1	19,1
	SI CUMPLE	38	80,9	80,9	100,0
	Total	47	100,0	100,0	

Indicadores: Tipo de atención.

		Frecuencia	Porcentaje	Porcentaje válido	Porcentaje acumulado
Válido	NO CUMPLE	5	10,6	10,6	10,6
	SI CUMPLE	42	89,4	89,4	100,0
	Total	47	100,0	100,0	

Indicadores: Especialidad médica

		Frecuencia	Porcentaje	Porcentaje válido	Porcentaje acumulado
Válido	NO CUMPLE	15	31,9	31,9	31,9
	SI CUMPLE	32	68,1	68,1	100,0
	Total	47	100,0	100,0	

Indicadores: Diagnóstico (CIE 10)

		Frecuencia	Porcentaje	Porcentaje válido	Porcentaje acumulado
Válido	NO CUMPLE	31	66,0	66,0	66,0
	SI CUMPLE	16	34,0	34,0	100,0
	Total	47	100,0	100,0	

Fuente: Elaboración propia.

En la tabla 14, en el mes de marzo destaca que el 66,0% no cumple en Diagnóstico, y en los demás indicadores tienen el nivel de cumplimiento alto en Nombre y Apellidos con 85,1%, en Edad 87,2%, en Código de atención 74,5%, en Numero de Historia Clínica con 68,1%, en Tipo de usuario con 80,9%, en Tipo de atención con 89,4% y en Especialidad médica con 68,1%.

Tabla 15. Datos del medicamento, encontradas en recetas atendidas en la botica Cynthia San Juan de Lurigancho en el mes de marzo 2021.

Indicadores: Medicamento o insumo según denominación común internacional.

		Frecuencia	Porcentaje	Porcentaje válido	Porcentaje acumulado
Válido	NO CUMPLE	33	70,2	70,2	70,2
	SI CUMPLE	14	29,8	29,8	100,0

Total	47	100,0	100,0
-------	----	-------	-------

Indicadores: Forma Farmacéutica.

	Frecuencia	Porcentaje	Porcentaje válido	Porcentaje acumulado
Válido NO CUMPLE	8	17,0	17,0	17,0
SI CUMPLE	39	83,0	83,0	100,0
Total	47	100,0	100,0	

Indicadores: Concentración.

	Frecuencia	Porcentaje	Porcentaje válido	Porcentaje acumulado
Válido NO CUMPLE	20	42,6	42,6	42,6
SI CUMPLE	27	57,4	57,4	100,0
Total	47	100,0	100,0	

Indicadores: Cantidad.

	Frecuencia	Porcentaje	Porcentaje válido	Porcentaje acumulado
Válido NO CUMPLE	8	17,0	17,0	17,0
SI CUMPLE	39	83,0	83,0	100,0
Total	47	100,0	100,0	

Fuente: Elaboración propia

En la tabla 15, en el mes de marzo destaca que el 70,2% no cumple con el indicador Medicamento o insumo según denominación común internacional, y en los demás indicadores tiene el nivel de cumplimiento alto en Forma Farmacéutica con 83,0%, en Concentración con 57,4% y en Cantidad con 83,0%.

Tabla 16. Datos de prescriptor, encontradas en recetas atendidas en la botica Cynthia San Juan de Lurigancho en el mes de marzo 2021.

Indicadores: Sello del prescriptor

	Frecuencia	Porcentaje	Porcentaje válido	Porcentaje acumulado
Válido NO CUMPLE	2	4,3	4,3	4,3
SI CUMPLE	45	95,7	95,7	100,0
Total	47	100,0	100,0	

Indicadores: Firma del prescriptor

		Frecuencia	Porcentaje	Porcentaje válido	Porcentaje acumulado
Válido	SI CUMPLE	47	100,0	100,0	100,0

Indicadores: Número de colegiatura

		Frecuencia	Porcentaje	Porcentaje válido	Porcentaje acumulado
Válido	SI CUMPLE	47	100,0	100,0	100,0

Indicadores: Fecha de atención

		Frecuencia	Porcentaje	Porcentaje válido	Porcentaje acumulado
Válido	NO CUMPLE	5	10,6	10,6	10,6
	SI CUMPLE	42	89,4	89,4	100,0
	Total	47	100,0	100,0	

Indicadores: Fecha de vigencia

		Frecuencia	Porcentaje	Porcentaje válido	Porcentaje acumulado
Válido	NO CUMPLE	10	21,3	21,3	21,3
	SI CUMPLE	37	78,7	78,7	100,0
	Total	47	100,0	100,0	

Fuente: elaboración propia

En la tabla 16, en el mes de marzo los indicadores tienen el nivel de cumplimiento alto en Sello del prescriptor con 95,7%, en Firma del prescriptor con 100,0%, en Número de colegiatura con 100,0%, en Fecha de atención con 89,4% y en Fecha de vigencia con 78,7%.

Tabla 17. Indicaciones médicas farmacológicas, encontradas en recetas atendidas en la botica Cynthia San Juan de Lurigancho en el mes de marzo 2021.

Indicadores: Dosis

		Frecuencia	Porcentaje	Porcentaje válido	Porcentaje acumulado
Válido	NO CUMPLE	7	14,9	14,9	14,9
	SI CUMPLE	40	85,1	85,1	100,0
	Total	47	100,0	100,0	

Indicadores: Vía de administración

		Frecuencia	Porcentaje	Porcentaje válido	Porcentaje acumulado
Válido	NO CUMPLE	8	17,0	17,0	17,0
	SI CUMPLE	39	83,0	83,0	100,0
	Total	47	100,0	100,0	

Indicadores: Frecuencia de tratamiento.

		Frecuencia	Porcentaje	Porcentaje válido	Porcentaje acumulado
Válido	NO CUMPLE	17	36,2	36,2	36,2
	SI CUMPLE	30	63,8	63,8	100,0
	Total	47	100,0	100,0	

Indicadores: Duración del tratamiento.

		Frecuencia	Porcentaje	Porcentaje válido	Porcentaje acumulado
Válido	NO CUMPLE	15	31,9	31,9	31,9
	SI CUMPLE	32	68,1	68,1	100,0
	Total	47	100,0	100,0	

Fuente: Elaboración propia

En la tabla 17, en el mes de marzo se destaca el nivel de cumplimiento alto en los indicadores; en Dosis con 85,1%, en Vía de administración con 83,0%, en Frecuencia de tratamiento con 63,8% y en Duración del tratamiento con 68,1%.

ABRIL

Tabla 18. Características generales de la receta, encontradas en recetas atendidas en la botica Cynthia San Juan de Lurigancho en el mes de abril 2021.

Indicadores: Letra legible.

		Frecuencia	Porcentaje	Porcentaje válido	Porcentaje acumulado
Válido	No cumple	29	74,4	74,4	74,4
	Cumple	10	25,6	25,6	100,0

Total	39	100,0	100,0
-------	----	-------	-------

Indicadores: Uso adecuado del formato.

	Frecuencia	Porcentaje	Porcentaje válido	Porcentaje acumulado
Válido No cumple	12	30,8	30,8	30,8
Cumple	27	69,2	69,2	100,0
Total	39	100,0	100,0	

Indicadores: No uso de abreviaturas.

	Frecuencia	Porcentaje	Porcentaje válido	Porcentaje acumulado
Válido No cumple	14	35,9	35,9	35,9
Cumple	25	64,1	64,1	100,0
Total	39	100,0	100,0	

Indicadores: No enmendaduras.

	Frecuencia	Porcentaje	Porcentaje válido	Porcentaje acumulado
Válido No cumple	25	64,1	64,1	64,1
Cumple	14	35,9	35,9	100,0
Total	39	100,0	100,0	

Fuente: Elaboración propia

En la tabla 18, en el mes de abril destaca que en los indicadores el 74,4% no cumple en Letra legible, el 64,1 % no cumple en No enmendaduras y los demás indicadores tienen el nivel de cumplimiento alto; en Uso adecuado del formato con 69,2% y en No uso de abreviaturas con 64,1%.

Tabla 19. Datos del paciente, encontradas en recetas atendidas en la botica Cynthia San Juan de Lurigancho en el mes de abril 2021.

Indicadores: Nombre y Apellidos.

	Frecuencia	Porcentaje	Porcentaje válido	Porcentaje acumulado
Válido No cumple	7	17,9	17,9	17,9
Cumple	32	82,1	82,1	100,0
Total	39	100,0	100,0	

Indicadores: Edad.

		Frecuencia	Porcentaje	Porcentaje válido	Porcentaje acumulado
Válido	No cumple	4	10,3	10,3	10,3
	Cumple	35	89,7	89,7	100,0
	Total	39	100,0	100,0	

Indicadores: Código de atención.

		Frecuencia	Porcentaje	Porcentaje válido	Porcentaje acumulado
Válido	No cumple	10	25,6	25,6	25,6
	Cumple	29	74,4	74,4	100,0
	Total	39	100,0	100,0	

Indicadores: Número de Historia Clínica.

		Frecuencia	Porcentaje	Porcentaje válido	Porcentaje acumulado
Válido	No cumple	14	35,9	35,9	35,9
	Cumple	25	64,1	64,1	100,0
	Total	39	100,0	100,0	

Indicadores: Tipo de usuario.

		Frecuencia	Porcentaje	Porcentaje válido	Porcentaje acumulado
Válido	No cumple	7	17,9	17,9	17,9
	Cumple	32	82,1	82,1	100,0
	Total	39	100,0	100,0	

Indicadores: Tipo de atención.

		Frecuencia	Porcentaje	Porcentaje válido	Porcentaje acumulado
Válido	No cumple	4	10,3	10,3	10,3
	Cumple	35	89,7	89,7	100,0
	Total	39	100,0	100,0	

Indicadores: Especialidad médica.

		Frecuencia	Porcentaje	Porcentaje válido	Porcentaje acumulado
Válido	No cumple	15	38,5	38,5	38,5
	Cumple	24	61,5	61,5	100,0
	Total	39	100,0	100,0	

Indicadores: Diagnóstico (CIE 10).

		Frecuencia	Porcentaje	Porcentaje válido	Porcentaje acumulado
Válido	No cumple	27	69,2	69,2	69,2
	Cumple	12	30,8	30,8	100,0
	Total	39	100,0	100,0	

Fuente: Elaboración propia.

En la tabla 19, en el mes de abril destaca que el 69,2% no cumple en Diagnostico, y en los demás indicadores tienen el nivel de cumplimiento alto en Nombre y Apellidos con 82,1%, en Edad con 89,7%, en Código de atención con 74,4%, en Numero de Historia Clínica con 64,1%, en Tipo de usuario con 82,1%, en Tipo de atención con 89,7% y en Especialidad médica con 61,5%.

Tabla 20. Datos del medicamento, encontradas en recetas atendidas en la botica Cynthia San Juan de Lurigancho en el mes de abril 2021.

Indicadores: Medicamento o insumo según denominación común internacional.

		Frecuencia	Porcentaje	Porcentaje válido	Porcentaje acumulado
Válido	No cumple	27	69,2	69,2	69,2
	Cumple	12	30,8	30,8	100,0

Total	39	100,0	100,0
-------	----	-------	-------

Indicadores: Forma Farmacéutica.

	Frecuencia	Porcentaje	Porcentaje válido	Porcentaje acumulado
Válido No cumple	7	17,9	17,9	17,9
Cumple	32	82,1	82,1	100,0
Total	39	100,0	100,0	

Indicadores: Concentración.

	Frecuencia	Porcentaje	Porcentaje válido	Porcentaje acumulado
Válido No cumple	17	43,6	43,6	43,6
Cumple	22	56,4	56,4	100,0
Total	39	100,0	100,0	

Indicadores: Cantidad.

	Frecuencia	Porcentaje	Porcentaje válido	Porcentaje acumulado
Válido No cumple	8	20,5	20,5	20,5
Cumple	31	79,5	79,5	100,0
Total	39	100,0	100,0	

Fuente: Elaboración propia

En la tabla 20, en el mes de abril destaca que el 69,2% no cumple con el indicador Medicamento o insumo según denominación común internacional, y en los demás indicadores tiene el nivel de cumplimiento alto en Forma Farmacéutica con 82,1%, en Concentración con 56,4% y en Cantidad con 79,5%.

Tabla 21. Datos de prescriptor, encontradas en recetas atendidas en la botica Cynthia San Juan de Lurigancho en el mes de abril 2021.

Indicadores: Sello del prescriptor.

	Frecuencia	Porcentaje	Porcentaje válido	Porcentaje acumulado
Válido No cumple	1	2,6	2,6	2,6
Cumple	38	97,4	97,4	100,0
Total	39	100,0	100,0	

Indicadores: Firma del prescriptor.

		Frecuencia	Porcentaje	Porcentaje válido	Porcentaje acumulado
Válido	Cumple	39	100,0	100,0	100,0

Indicadores: Número de colegiatura.

		Frecuencia	Porcentaje	Porcentaje válido	Porcentaje acumulado
Válido	Cumple	39	100,0	100,0	100,0

Indicadores: Fecha de atención.

		Frecuencia	Porcentaje	Porcentaje válido	Porcentaje acumulado
Válido	No cumple	5	12,8	12,8	12,8
	Cumple	34	87,2	87,2	100,0
	Total	39	100,0	100,0	

Indicadores: Fecha de vigencia.

		Frecuencia	Porcentaje	Porcentaje válido	Porcentaje acumulado
Válido	No cumple	9	23,1	23,1	23,1
	Cumple	30	76,9	76,9	100,0
	Total	39	100,0	100,0	

Fuente: Elaboración propia

En la tabla 21, en el mes de abril los indicadores tienen el nivel de cumplimiento alto en Sello del prescriptor con 97,4%, en Firma del prescriptor con 100,0%, en Número de colegiatura con 100,0%, en Fecha de atención con 87,2% y en Fecha de vigencia con 76,9%.

Tabla 22. Indicaciones médicas farmacológicas, encontradas en recetas atendidas en la botica Cynthia San Juan de Lurigancho en el mes de abril 2021.

Indicadores: Dosis

		Frecuencia	Porcentaje	Porcentaje válido	Porcentaje acumulado
Válido	No cumple	6	15,4	15,4	15,4
	Cumple	33	84,6	84,6	100,0
	Total	39	100,0	100,0	

Indicadores: Vía de administración.

		Frecuencia	Porcentaje	Porcentaje válido	Porcentaje acumulado
Válido	No cumple	6	15,4	15,4	15,4
	Cumple	33	84,6	84,6	100,0
	Total	39	100,0	100,0	

Indicadores: Frecuencia de tratamiento.

		Frecuencia	Porcentaje	Porcentaje válido	Porcentaje acumulado
Válido	No cumple	16	41,0	41,0	41,0
	Cumple	23	59,0	59,0	100,0
	Total	39	100,0	100,0	

Indicadores: Duración del tratamiento.

		Frecuencia	Porcentaje	Porcentaje válido	Porcentaje acumulado
Válido	No cumple	12	30,8	30,8	30,8
	Cumple	27	69,2	69,2	100,0
	Total	39	100,0	100,0	

Fuente: Elaboración propia

En la tabla 22, en el mes de abril se destaca el nivel de cumplimiento alto en los indicadores; en Dosis con 84,6%, en Vía de administración con 84,6%, en Frecuencia de tratamiento con 59,0% y en Duración del tratamiento con 69,2%.

MAYO

Tabla 23. Características generales de la receta, encontradas en recetas atendidas en la Botica Cynthia San Juan de Lurigáncho en el mes de Mayo 2021.

Indicadores: Letra Legible

		Frecuencia	Porcentaje	Porcentaje Válido	Porcentaje acumulado
Válido	NO CUMPLE	34.0	75.6	75.6	75.6
	SI CUMPLE	11.0	24.4	24.4	100.0
	Total	45.0	100.0	100.0	

Indicadores: Uso adecuado del formato

		Frecuencia	Porcentaje	Porcentaje Válido	Porcentaje acumulado
Válido	NO CUMPLE	15.0	32.6	32.6	32.6
	SI CUMPLE	31.0	67.4	67.4	100.0
	Total	46.0	100.0	100.0	

Indicadores: No uso de abreviaturas

		Frecuencia	Porcentaje	Porcentaje Válido	Porcentaje acumulado
Válido	NO CUMPLE	18.0	39.1	39.1	39.1
	SI CUMPLE	28.0	60.9	60.9	100.0
	Total	46.0	100.0	100.0	

Indicadores: No enmendaduras

		Frecuencia	Porcentaje	Porcentaje Válido	Porcentaje acumulado
Válido	NO CUMPLE	26.0	56.5	56.5	56.5
	SI CUMPLE	20.0	43.5	43.5	100.0
	Total	46.0	100.0	100.0	

Fuente: Elaboración propia

En la tabla 23, en el mes de mayo destaca que en los indicadores el 75,6% no cumple en Letra legible, el 56,5 % no cumple en No enmendaduras y los demás indicadores tienen el nivel de cumplimiento alto; en Uso adecuado del formato con 67,4% y en No uso de abreviaturas con 60,9%.

Tabla 24. Datos del paciente, encontradas en recetas atendidas en la Botica Cynthia San Juan de Lurigancho en el mes de Mayo 2021.

Indicadores: Nombre y apellidos

		Frecuencia	Porcentaje	Porcentaje Válido	Porcentaje acumulado
Válido	NO CUMPLE	5.0	10.9	10.9	10.9
	SI CUMPLE	41.0	89.1	89.1	100.0
	Total	46.0	100.0	100.0	

Indicadores: Edad

		Frecuencia	Porcentaje	Porcentaje Válido	Porcentaje acumulado
Válido	NO CUMPLE	6.0	13.0	13.0	13.0
	SI CUMPLE	40.0	87.0	87.0	100.0
	Total	46.0	100.0	100.0	

Indicadores: Código de atención

		Frecuencia	Porcentaje	Porcentaje Válido	Porcentaje acumulado
Válido	NO CUMPLE	12.0	26.1	26.1	26.1
	SI CUMPLE	34.0	73.9	73.9	100.0
	Total	46.0	100.0	100.0	

Indicadores: Número de historia clínica

		Frecuencia	Porcentaje	Porcentaje Válido	Porcentaje acumulado
Válido	NO CUMPLE	16.0	34.8	34.8	34.8
	SI CUMPLE	30.0	65.2	65.2	100.0
	Total	46.0	100.0	100.0	

Indicadores: Tipo de usuario

		Frecuencia	Porcentaje	Porcentaje Válido	Porcentaje acumulado
Válido	NO CUMPLE	9.0	19.6	19.6	19.6
	SI CUMPLE	37.0	80.4	80.4	100.0
	Total	46.0	100.0	100.0	

Indicadores: Tipo de atención

		Frecuencia	Porcentaje	Porcentaje Válido	Porcentaje acumulado
Válido	NO CUMPLE	5.0	10.9	10.9	10.9
	SI CUMPLE	41.0	89.1	89.1	100.0
	Total	46.0	100.0	100.0	

Indicadores: Especialidad médica

		Frecuencia	Porcentaje	Porcentaje Válido	Porcentaje acumulado
Válido	NO CUMPLE	15.0	32.6	32.6	32.6
	SI CUMPLE	31.0	67.4	67.4	100.0
	Total	46.0	100.0	100.0	

Indicadores: Diagnóstico (CIE10)

		Frecuencia	Porcentaje	Porcentaje Válido	Porcentaje acumulado
--	--	------------	------------	----------------------	-------------------------

Válido	NO CUMPLE	29.0	63.0	63.0	63.0
	SI CUMPLE	17.0	37.0	37.0	100.0
	Total	46.0	100.0	100.0	

Fuente: Elaboración propia

En la tabla 24, en el mes de mayo destaca que el 63,0% no cumple en Diagnostico, y en los demás indicadores tienen el nivel de cumplimiento alto en Nombre y Apellidos con 89,1%, en Edad con 87,0%, en Código de atención con 73,9%, en número de Historia Clínica con 65,2%, en Tipo de usuario con 80,4%, en Tipo de atención con 89,1% y en Especialidad médica con 67,4%.

Tabla 25. Datos del medicamento, encontradas en recetas atendidas en la botica Cynthia San Juan de Lurigancho en el mes de Mayo 2021.

Indicadores: Medicamento o insumo según denominación común internacional

		Frecuencia	Porcentaje	Porcentaje Válido	Porcentaje acumulado
Válido	NO CUMPLE	28.0	60.9	60.9	60.9
	SI CUMPLE	18.0	39.1	39.1	100.0
	Total	46.0	100.0	100.0	

Indicadores: Formas farmacéuticas

		Frecuencia	Porcentaje	Porcentaje Válido	Porcentaje acumulado
Válido	NO CUMPLE	8.0	17.4	17.4	17.4
	SI CUMPLE	38.0	82.6	82.6	100.0
	Total	46.0	100.0	100.0	

Indicadores: Concentración

		Frecuencia	Porcentaje	Porcentaje Válido	Porcentaje acumulado
Válido	NO CUMPLE	19.0	41.3	41.3	41.3
	SI CUMPLE	27.0	58.7	58.7	100.0
	Total	46.0	100.0	100.0	

Indicadores: Cantidad

		Frecuencia	Porcentaje	Porcentaje Válido	Porcentaje acumulado
Válido	NO CUMPLE	9.0	19.6	19.6	19.6
	SI CUMPLE	37.0	80.4	80.4	100.0
	Total	46.0	100.0	100.0	

Fuente: Elaboración propia

En la tabla 25, en el mes de mayo destaca que el 60,9% no cumple con el indicador Medicamento o insumo según denominación común internacional, y en los demás indicadores tiene el nivel de cumplimiento alto en Forma Farmacéutica con 82,6%, en Concentración con 58,7% y en Cantidad con 80,4%.

Tabla 26. Datos del prescriptor, encontradas en recetas atendidas en la botica Cynthia San Juan de Lurigancho en el mes de Mayo 2021.

Indicadores: Sello de prescriptor

		Frecuencia	Porcentaje	Porcentaje Válido	Porcentaje acumulado
Válido	NO CUMPLE	1.0	2.2	2.2	2.2
	SI CUMPLE	45.0	97.8	97.8	100.0
	Total	46.0	100.0	100.0	

Indicadores: Firma del prescriptor

		Frecuencia	Porcentaje	Porcentaje Válido	Porcentaje acumulado
--	--	------------	------------	----------------------	-------------------------

Válido	NO CUMPLE	0.0	0.0	0.0	0.0
	SI CUMPLE	49.0	100.0	100.0	100.0
	Total	49.0	100.0	100.0	

Indicadores: Número de colegiatura

		Frecuencia	Porcentaje	Porcentaje Válido	Porcentaje acumulado
Válido	NO CUMPLE	0.0	0.0	0.0	0.0
	SI CUMPLE	49.0	100.0	100.0	100.0
	Total	49.0	100.0	100.0	

Indicadores: Fecha de atención

		Frecuencia	Porcentaje	Porcentaje Válido	Porcentaje acumulado
Válido	NO CUMPLE	5.0	10.9	10.9	10.9
	SI CUMPLE	41.0	89.1	89.1	100.0
	Total	46.0	100.0	100.0	

Indicadores: Fecha de vigencia

		Frecuencia	Porcentaje	Porcentaje Válido	Porcentaje acumulado
Válido	NO CUMPLE	8.0	17.4	17.4	17.4
	SI CUMPLE	38.0	82.6	82.6	100.0
	Total	46.0	100.0	100.0	

Fuente: Elaboración propia

En la tabla 26, en el mes de mayo los indicadores tienen el nivel de cumplimiento alto en Sello del prescriptor con 97,8%, en Firma del prescriptor con 100,0%, en Número de colegiatura con 100,0%, en Fecha de atención con 89,1% y en Fecha de vigencia con 82,6%.

Tabla 27. Indicaciones médicas farmacológicas, encontradas en recetas atendidas en la botica Cynthia San Juan de Lurigancho en el mes de Mayo 2021.

Indicadores: Dosis

		Frecuencia	Porcentaje	Porcentaje Válido	Porcentaje acumulado
Válido	NO CUMPLE	6.0	13.0	13.0	13.0
	SI CUMPLE	40.0	87.0	87.0	100.0
	Total	46.0	100.0	100.0	

Indicadores: Vía de administración

		Frecuencia	Porcentaje	Porcentaje Válido	Porcentaje acumulado
--	--	------------	------------	-------------------	----------------------

Válido	NO CUMPLE	7.0	15.2	15.2	15.2
	SI CUMPLE	39.0	84.8	84.8	100.0
	Total	46.0	100.0	100.0	

Indicadores: Frecuencia del tratamiento

		Frecuencia	Porcentaje	Porcentaje Válido	Porcentaje acumulado
Válido	NO CUMPLE	19.0	41.3	41.3	41.3
	SI CUMPLE	27.0	58.7	58.7	100.0
	Total	46.0	100.0	100.0	

Indicadores: Duración de tratamiento

		Frecuencia	Porcentaje	Porcentaje Válido	Porcentaje acumulado
Válido	NO CUMPLE	18.0	39.1	39.1	39.1
	SI CUMPLE	28.0	60.9	60.9	100.0
	Total	46.0	100.0	100.0	

Fuente: Elaboración propia

En la tabla 27, en el mes de mayo se destaca el nivel de cumplimiento alto en los indicadores; en Dosis con 87,0%, en Vía de administración con 84,8%, en Frecuencia de tratamiento con 58,7% y en Duración del tratamiento con 60,9%.

JUNIO

Tabla 28. Características generales de la receta, encontradas en recetas atendidas en la Botica Cynthia San Juan de Lurigancho en el mes de Junio 2021.

Indicadores: Letra Legible

		Frecuencia	Porcentaje	Porcentaje Válido	Porcentaje acumulado
Válido	NO CUMPLE	32.0	72.7	72.7	72.7
	SI CUMPLE	12.0	27.3	27.3	100.0
	Total	44.0	100.0	100.0	

Indicadores: Uso adecuado del formato

		Frecuencia	Porcentaje	Porcentaje Válido	Porcentaje acumulado
Válido	NO CUMPLE	14.0	31.8	31.8	31.8
	SI CUMPLE	30.0	68.2	68.2	100.0
	Total	44.0	100.0	100.0	

Indicadores: No uso de abreviaturas

		Frecuencia	Porcentaje	Porcentaje Válido	Porcentaje acumulado
Válido	NO CUMPLE	17.0	38.6	38.6	38.6
	SI CUMPLE	27.0	61.4	61.4	100.0
	Total	44.0	100.0	100.0	

Indicadores: No enmendaduras

		Frecuencia	Porcentaje	Porcentaje Válido	Porcentaje acumulado
Válido	NO CUMPLE	28.0	63.6	63.6	63.6
	SI CUMPLE	16.0	36.4	36.4	100.0
	Total	44.0	100.0	100.0	

Fuente: Elaboración propia

En la tabla 28, en el mes de junio destaca que en los indicadores el 72,7% no cumple en Letra legible, el 63,6 % no cumple en No enmendaduras y los demás indicadores tienen el nivel de cumplimiento alto; en Uso adecuado del formato con 68,2% y en No uso de abreviaturas con 61,4%.

Tabla 29. Datos del paciente, encontradas en recetas atendidas en la Botica Cynthia San Juan de Lurigancho en el mes de Junio 2021.

Indicadores: Nombre y apellidos

		Frecuencia	Porcentaje	Porcentaje Válido	Porcentaje acumulado
Válido	NO CUMPLE	7.0	15.9	15.9	15.9
	SI CUMPLE	37.0	84.1	84.1	100.0
	Total	44.0	100.0	100.0	

Indicadores: Edad

		Frecuencia	Porcentaje	Porcentaje Válido	Porcentaje acumulado
Válido	NO CUMPLE	5.0	11.4	11.4	11.4

	SI CUMPLE	39.0	88.6	88.6	100.0
	Total	44.0	100.0	100.0	

Indicadores: Código de atención

		Frecuencia	Porcentaje	Porcentaje Válido	Porcentaje acumulado
Válido	NO CUMPLE	11.0	25.0	25.0	25.0
	SI CUMPLE	33.0	75.0	75.0	100.0
	Total	44.0	100.0	100.0	

Indicadores: Número de historia clínica

		Frecuencia	Porcentaje	Porcentaje Válido	Porcentaje acumulado
Válido	NO CUMPLE	15.0	34.1	34.1	34.1
	SI CUMPLE	29.0	65.9	65.9	100.0
	Total	44.0	100.0	100.0	

Indicadores: Tipo de usuario

		Frecuencia	Porcentaje	Porcentaje Válido	Porcentaje acumulado
Válido	NO CUMPLE	7.0	15.9	15.9	15.9
	SI CUMPLE	37.0	84.1	84.1	100.0
	Total	44.0	100.0	100.0	

Indicadores: Tipo de atención

		Frecuencia	Porcentaje	Porcentaje Válido	Porcentaje acumulado
Válido	NO CUMPLE	4.0	9.1	9.1	9.1
	SI CUMPLE	40.0	90.9	90.9	100.0
	Total	44.0	100.0	100.0	

Indicadores: Especialidad médica

		Frecuencia	Porcentaje	Porcentaje Válido	Porcentaje acumulado
Válido	NO CUMPLE	15.0	34.1	34.1	34.1
	SI CUMPLE	29.0	65.9	65.9	100.0
	Total	44.0	100.0	100.0	

Indicadores: Diagnóstico (CIE10)

		Frecuencia	Porcentaje	Porcentaje Válido	Porcentaje acumulado
Válido	NO CUMPLE	30.0	68.2	68.2	68.2
	SI CUMPLE	14.0	31.8	31.8	100.0
	Total	44.0	100.0	100.0	

Fuente: Elaboración propia

En la tabla 29, en el mes de junio destaca que el 68,2% no cumple en Diagnostico, y en los demás indicadores tienen el nivel de cumplimiento alto en Nombre y Apellidos con 84,1%, en Edad con 88,6%, en Código de atención con 75,0%, en número de Historia Clínica con 65,9%, en Tipo de usuario con 84,1%, en Tipo de atención con 90,9% y en Especialidad médica con 65,9%.

Tabla 30. Datos del medicamento, encontradas en recetas atendidas en la botica Cynthia San Juan de Lurigancho en el mes de Junio 2021.

Indicadores: Medicamento o insumo según denominación común internacional

		Frecuencia	Porcentaje	Porcentaje Válido	Porcentaje acumulado
Válido	NO CUMPLE	30.0	68.2	68.2	68.2
	SI CUMPLE	14.0	31.8	31.8	100.0
	Total	44.0	100.0	100.0	

Indicadores: Formas farmacéuticas

		Frecuencia	Porcentaje	Porcentaje Válido	Porcentaje acumulado
Válido	NO CUMPLE	7.0	15.9	15.9	15.9
	SI CUMPLE	37.0	84.1	84.1	100.0
	Total	44.0	100.0	100.0	

Indicadores: Concentración

		Frecuencia	Porcentaje	Porcentaje Válido	Porcentaje acumulado
Válido	NO CUMPLE	19.0	43.2	43.2	43.2
	SI CUMPLE	25.0	56.8	56.8	100.0
	Total	44.0	100.0	100.0	

Indicadores: Cantidad

		Frecuencia	Porcentaje	Porcentaje Válido	Porcentaje acumulado
Válido	NO CUMPLE	8.0	18.2	18.2	18.2
	SI CUMPLE	36.0	81.8	81.8	100.0
	Total	44.0	100.0	100.0	

Fuente: Elaboración propia

En la tabla 30, en el mes de junio destaca que el 68,2% no cumple con el indicador Medicamento o insumo según denominación común internacional, y en los demás indicadores tiene el nivel de cumplimiento alto en Forma Farmacéutica con 84,1%, en Concentración con 56,8% y en Cantidad con 81,8%.

Tabla 31. Datos del prescriptor, encontradas en recetas atendidas en la botica Cynthia San Juan de Lurigancho en el mes de Junio 2021.

Indicadores: Sello de prescriptor

		Frecuencia	Porcentaje	Porcentaje Válido	Porcentaje acumulado
Válido	NO CUMPLE	1.0	2.3	2.3	2.3
	SI CUMPLE	43.0	97.7	97.7	100.0
	Total	44.0	100.0	100.0	

Indicadores: Firma del prescriptor

		Frecuencia	Porcentaje	Porcentaje Válido	Porcentaje acumulado
Válido	SI CUMPLE	49.0	100.0	100.0	100.0
	Total	49.0	100.0	100.0	

Indicadores: Número de colegiatura

		Frecuencia	Porcentaje	Porcentaje Válido	Porcentaje acumulado
Válido	SI CUMPLE	49.0	100.0	100.0	100.0
	Total	49.0	100.0	100.0	

Indicadores: Fecha de atención

		Frecuencia	Porcentaje	Porcentaje Válido	Porcentaje acumulado
Válido	NO CUMPLE	6.0	13.6	13.6	13.6
	SI CUMPLE	38.0	86.4	86.4	100.0
	Total	44.0	100.0	100.0	

Indicadores: Fecha de vigencia

		Frecuencia	Porcentaje	Porcentaje Válido	Porcentaje acumulado
Válido	NO CUMPLE	9.0	20.5	20.5	20.5
	SI CUMPLE	35.0	79.5	79.5	100.0
	Total	44.0	100.0	100.0	

Fuente: Elaboración propia

En la tabla 31, en el mes de junio los indicadores tienen el nivel de cumplimiento alto en Sello del prescriptor con 97,7%, en Firma del prescriptor con 100,0%, en Número de colegiatura con 100,0%, en Fecha de atención con 86,4% y en Fecha de vigencia con 79,5%.

Tabla 32. Indicaciones médicas farmacológicas, encontradas en recetas atendidas en la botica Cynthia San Juan de Lurigancho en el mes de Junio 2021.

Indicadores: Dosis

		Frecuencia	Porcentaje	Porcentaje Válido	Porcentaje acumulado
Válido	NO CUMPLE	7.0	15.9	15.9	15.9
	SI CUMPLE	37.0	84.1	84.1	100.0
	Total	44.0	100.0	100.0	

Indicadores: Vía de administración

		Frecuencia	Porcentaje	Porcentaje Válido	Porcentaje acumulado
Válido	NO CUMPLE	8.0	18.2	18.2	18.2
	SI CUMPLE	36.0	81.8	81.8	100.0
	Total	44.0	100.0	100.0	

Indicadores: Frecuencia del tratamiento

		Frecuencia	Porcentaje	Porcentaje Válido	Porcentaje acumulado
Válido	NO CUMPLE	19.0	43.2	43.2	43.2
	SI CUMPLE	25.0	56.8	56.8	100.0
	Total	44.0	100.0	100.0	

Indicadores: Duración de tratamiento

		Frecuencia	Porcentaje	Porcentaje Válido	Porcentaje acumulado
Válido	NO CUMPLE	15.0	34.1	34.1	34.1
	SI CUMPLE	29.0	65.9	65.9	100.0
	Total	44.0	100.0	100.0	

Fuente: Elaboración propia

En la tabla 32, en el mes de junio se destaca el nivel de cumplimiento alto en los indicadores; en Dosis con 84,1%, en Vía de administración con 81,8%, en Frecuencia de tratamiento con 56,8% y en Duración del tratamiento con 65,9%.

JULIO

Tabla 33. Características generales de la receta, encontradas en recetas atendidas en la Botica Cynthia San Juan de Lurigancho en el mes de Julio 2021.

Indicadores: Letra Legible

		Frecuencia	Porcentaje	Porcentaje Válido	Porcentaje acumulado
Válido	NO CUMPLE	34.0	70.8	70.8	70.8
	SI CUMPLE	14.0	29.2	29.2	100.0
	Total	48.0	100.0	100.0	

Indicadores: Uso adecuado del formato

		Frecuencia	Porcentaje	Porcentaje Válido	Porcentaje acumulado
Válido	NO CUMPLE	16.0	33.3	33.3	33.3
	SI CUMPLE	32.0	66.7	66.7	100.0
	Total	48.0	100.0	100.0	

Indicadores: No uso de abreviaturas

		Frecuencia	Porcentaje	Porcentaje Válido	Porcentaje acumulado
Válido	NO CUMPLE	18.0	37.5	37.5	37.5
	SI CUMPLE	30.0	62.5	62.5	100.0
	Total	48.0	100.0	100.0	

Indicadores: No enmendaduras

		Frecuencia	Porcentaje	Porcentaje Válido	Porcentaje acumulado
Válido	NO CUMPLE	29.0	60.4	60.4	60.4
	SI CUMPLE	19.0	39.6	39.6	100.0
	Total	48.0	100.0	100.0	

Fuente: Elaboración propia

En la tabla 33, en el mes de julio destaca que en los indicadores el 70,8% no cumple en Letra legible, el 60,4 % no cumple en No enmendaduras y los demás indicadores tienen el nivel de cumplimiento alto; en Uso adecuado del formato con 66,7% y en No uso de abreviaturas con 62,5%.

Tabla 34. Datos del paciente, encontradas en recetas atendidas en la Botica Cynthia San Juan de Lurigancho en el mes de Julio 2021.

Indicadores: Nombre y apellidos

		Frecuencia	Porcentaje	Porcentaje Válido	Porcentaje acumulado
Válido	NO CUMPLE	8.0	16.7	16.7	16.7
	SI CUMPLE	40.0	83.3	83.3	100.0
	Total	48.0	100.0	100.0	

Indicadores: Edad

		Frecuencia	Porcentaje	Porcentaje Válido	Porcentaje acumulado
Válido	NO CUMPLE	7.0	14.6	14.6	14.6
	SI CUMPLE	41.0	85.4	85.4	100.0
	Total	48.0	100.0	100.0	

Indicadores: Código de atención

		Frecuencia	Porcentaje	Porcentaje Válido	Porcentaje acumulado
Válido	NO CUMPLE	11.0	22.9	22.9	22.9
	SI CUMPLE	37.0	77.1	77.1	100.0

Total	48.0	100.0	100.0
-------	------	-------	-------

Indicadores: Número de historia clínica

	Frecuencia	Porcentaje	Porcentaje Válido	Porcentaje acumulado
Válido NO CUMPLE	16.0	33.3	33.3	33.3
SI CUMPLE	32.0	66.7	66.7	100.0
Total	48.0	100.0	100.0	

Indicadores: Tipo de usuario

	Frecuencia	Porcentaje	Porcentaje Válido	Porcentaje acumulado
Válido NO CUMPLE	9.0	18.8	18.8	18.8
SI CUMPLE	39.0	81.3	81.3	100.0
Total	48.0	100.0	100.0	

Indicadores: Tipo de atención

	Frecuencia	Porcentaje	Porcentaje Válido	Porcentaje acumulado
Válido NO CUMPLE	4.0	8.3	8.3	8.3
SI CUMPLE	44.0	91.7	91.7	100.0
Total	48.0	100.0	100.0	

Indicadores: Especialidad médica

	Frecuencia	Porcentaje	Porcentaje Válido	Porcentaje acumulado
Válido NO CUMPLE	19.0	39.6	39.6	39.6
SI CUMPLE	29.0	60.4	60.4	100.0
Total	48.0	100.0	100.0	

Indicadores: Diagnóstico (CIE10)

	Frecuencia	Porcentaje	Porcentaje Válido	Porcentaje acumulado
Válido NO CUMPLE	33.0	68.8	68.8	68.8
SI CUMPLE	15.0	31.3	31.3	100.0
Total	48.0	100.0	100.0	

Fuente: Elaboración propia

En la tabla 34, en el mes de julio destaca que el 68,8% no cumple en Diagnóstico, y en los demás indicadores tienen el nivel de cumplimiento alto en Nombre y Apellidos con 83,3%, en Edad con 85,4%, en Código de atención con 77,1%, en número de Historia Clínica con 66,7%, en Tipo de usuario con 81,3%, en Tipo de atención con 91,7% y en Especialidad médica con 60,4%.

Tabla 35. Datos del medicamento, encontradas en recetas atendidas en la botica Cynthia San Juan de Lurigancho en el mes de Julio 2021.

Indicadores: Medicamento o insumo según denominación común internacional

		Frecuencia	Porcentaje	Porcentaje Válido	Porcentaje acumulado
Válido	NO CUMPLE	32.0	66.7	66.7	66.7
	SI CUMPLE	16.0	33.3	33.3	100.0
	Total	48.0	100.0	100.0	

Indicadores: Formas farmacéuticas

		Frecuencia	Porcentaje	Porcentaje Válido	Porcentaje acumulado
Válido	NO CUMPLE	8.0	16.7	16.7	16.7
	SI CUMPLE	40.0	83.3	83.3	100.0
	Total	48.0	100.0	100.0	

Indicadores: Concentración

		Frecuencia	Porcentaje	Porcentaje Válido	Porcentaje acumulado
Válido	NO CUMPLE	21.0	43.8	43.8	43.8

SI CUMPLE	27.0	56.3	56.3	100.0
Total	48.0	100.0	100.0	

Indicadores: Cantidad

	Frecuencia	Porcentaje	Porcentaje Válido	Porcentaje acumulado
Válido NO CUMPLE	10.0	20.8	20.8	20.8
SI CUMPLE	38.0	79.2	79.2	100.0
Total	48.0	100.0	100.0	

Fuente: Elaboración propia

En la tabla 35, en el mes de julio destaca que el 66,7% no cumple con el indicador Medicamento o insumo según denominación común internacional, y en los demás indicadores tiene el nivel de cumplimiento alto en Forma Farmacéutica con 83,3%, en Concentración con 56,3% y en Cantidad con 79,2%.

Tabla 36. Datos del prescriptor, encontradas en recetas atendidas en la botica Cynthia San Juan de Lurigancho en el mes de Julio 2021.

Indicadores: Sello de prescriptor

	Frecuencia	Porcentaje	Porcentaje Válido	Porcentaje acumulado
Válido NO CUMPLE	2.0	4.3	4.3	4.3
SI CUMPLE	45.0	95.7	95.7	100.0
Total	47.0	100.0	100.0	

Indicadores: Firma del prescriptor

	Frecuencia	Porcentaje	Porcentaje Válido	Porcentaje acumulado
Válido SI CUMPLE	48.0	100.0	100.0	100.0
Total	48.0	100.0	100.0	

Indicadores: Número de colegiatura

	Frecuencia	Porcentaje	Porcentaje Válido	Porcentaje acumulado
Válido SI CUMPLE	48.0	100.0	100.0	100.0
Total	48.0	100.0	100.0	

Indicadores: Fecha de atención

		Frecuencia	Porcentaje	Porcentaje Válido	Porcentaje acumulado
Válido	NO CUMPLE	6.0	12.5	12.5	12.5
	SI CUMPLE	42.0	87.5	87.5	100.0
	Total	48.0	100.0	100.0	

Indicadores: Fecha de vigencia

		Frecuencia	Porcentaje	Porcentaje Válido	Porcentaje acumulado
Válido	NO CUMPLE	10.0	20.8	20.8	20.8
	SI CUMPLE	38.0	79.2	79.2	100.0
	Total	48.0	100.0	100.0	

Fuente: Elaboración propia

En la tabla 36, en el mes de julio los indicadores tienen el nivel de cumplimiento alto en Sello del prescriptor con 95,7%, en Firma del prescriptor con 100,0%, en Número de colegiatura con 100,0%, en Fecha de atención con 87,5% y en Fecha de vigencia con 79,2%.

Tabla 37. Indicaciones médicas farmacológicas, encontradas en recetas atendidas en la botica Cynthia San Juan de Lurigancho en el mes de Julio 2021.

Indicadores: Dosis

		Frecuencia	Porcentaje	Porcentaje Válido	Porcentaje acumulado
Válido	NO CUMPLE	8.0	16.7	16.7	16.7
	SI CUMPLE	40.0	83.3	83.3	100.0
	Total	48.0	100.0	100.0	

Indicadores: Vía de administración

		Frecuencia	Porcentaje	Porcentaje Válido	Porcentaje acumulado
Válido	NO CUMPLE	7.0	14.6	14.6	14.6
	SI CUMPLE	41.0	85.4	85.4	100.0
	Total	48.0	100.0	100.0	

Indicadores: Frecuencia del tratamiento

		Frecuencia	Porcentaje	Porcentaje Válido	Porcentaje acumulado
--	--	------------	------------	----------------------	-------------------------

Válido	NO CUMPLE	18.0	37.5	37.5	37.5
	SI CUMPLE	30.0	62.5	62.5	100.0
	Total	48.0	100.0	100.0	

Indicadores: Duración de tratamiento

		Frecuencia	Porcentaje	Porcentaje Válido	Porcentaje acumulado
Válido	NO CUMPLE	15.0	31.3	31.3	31.3
	SI CUMPLE	33.0	68.8	68.8	100.0
	Total	48.0	100.0	100.0	

Fuente: Elaboración propia

En la tabla 37, en el mes de julio se destaca el nivel de cumplimiento alto en los indicadores; en Dosis con 83,3%, en Vía de administración con 85,4%, en Frecuencia de tratamiento con 62,5% y en Duración del tratamiento con 68,8%.

IV. DISCUSIÓN

Las buenas prácticas de prescripción (BPP), maximizan la efectividad en el uso de los medicamentos, minimiza los riesgos a los que se somete al paciente al usar un medicamento, minimiza los costos en la atención de salud por medio del uso racional del medicamento, respetar las opiniones de los pacientes en toda decisión terapéutica (7).

La investigación se basó en la recopilación y análisis de las recetas obtenidos dentro del período de enero-julio del 2021, fueron 322 recetas que se usaron y fueron evaluadas bajo el cumplimiento de los indicadores obtenidos de las dimensiones: características generales de la receta, siete indicadores para la dimensión de los datos del paciente, en tres indicadores para la dimensión de los datos del medicamento, en cinco indicadores para la dimensión de los datos de prescriptor y en cuatro indicadores para la dimensión de indicaciones médicas farmacológicas.

En líneas generales en el estudio se demostró que las recetas emitidas no cumplen con todo lo estipulado en el manual de BPP; se observó deficiencias con un nivel de cumplimiento bajo en letra legible con 27,5%, en diagnóstico (CIE 10) con 33,7%, en medicamento o insumo según denominación común internacional con 33,9%, y por último un nivel de cumplimiento medio en no enmendaduras con 39,5%, durante los meses de enero-julio del 2021. Este resultado es similar a Pinedo Y. y col. 2014, donde analizaron el cumplimiento de BPP en pacientes hospitalizados analizando 4644 recetas un período de 3 meses, encontrando que el 1.14% (53) cumplía con las BPP y el resto no cumplía, porque tenía uno o más errores de prescripción (17).

Se refleja nuestro estudio, las dimensiones de las características generales de la receta, no cumplen para los siguientes indicadores; letra legible con 72,5 %, y en no enmendaduras con 60,5%; este resultado es parecido a lo encontrado por Jiménez, Y. y Bazán, S. (2017), donde se vio que el 100% respeta y sigue el manual de BPP, el 90.5% no tiene los datos completos en las recetas, el 5.5 % no detalla la presentación, el principio activo un 22%, además un 93.5% en ilegibilidad y 2.5% dosis del medicamento. La mejora en los procesos se debe mantener y hacer que el equipo forme parte del compromiso para dar un buen servicio, los Químicos Farmacéuticos deben ser los vigilantes y responsables en las Buenas Prácticas de Prescripción (BPP) (18).

En nuestro estudio las dimensiones de datos del paciente, no cumple para el indicador diagnóstico (CIE 10) con el 66,4%, Este resultado es parecido a lo encontrado por, Rivera y Quispe (2016), donde evidenciaron que un 60 % (213) posee errores en la prescripción principalmente en el consultorio de medicina externa; la equivocación más común es usar el nombre comercial, dosis, ilegibilidad, diagnóstico y administración (20).

Respecto a nuestro estudio refleja que las dimensiones de Datos de medicamentos, no cumple para el indicador, medicamento o insumo según denominación común internacional con el 66,1%. Este resultado es similar a Acero F. 2016 donde se encontró deficiencias relacionadas a las buenas prácticas de prescripción como el DCI en un 59% (solo colocaban nombres comerciales); deficiencias en los datos

del medicamento (Concentración) 30%, deficiencias relacionadas a la legibilidad de la escritura en 26% (21).

Con respecto a las dimensiones de Datos del prescriptor se evidencia el cumplimiento en todos sus indicadores, con 97,7% en Sello de prescriptor, con 100,0% en Firma del prescriptor, con 100,0% en Número de colegiatura, con 87,6% en fecha de atención, con 80,1% en fecha de vigencia. Este resultado es similar a lo encontrado por Julca A, Ynga. C (2017), En datos del médico prescriptor mostró que el 99,53% cumplen apellidos y nombres del médico, el 99,53% cumple con colegiatura médica del prescriptor, el 99,53% cumple con el sello, el 99,62% cumple con la firma y el 99,62% cumple con la fecha (22).

Se refleja el cumplimiento de las dimensiones de las Indicaciones médicas farmacológicas, para todos los indicadores con 83,1% en Dosis, con 82,2% en Vía de administración, con 58,6% en Frecuencia del tratamiento, Con 64,6% en duración de tratamiento. Este resultado es similar a lo encontrado por Julca A, Ynga. C (2017), el 59,25% cumple con dosis, el 43,38% cumple con vía de administración y el 59,34% cumple con frecuencia (22).

Apreciamos las semejanzas en los indicadores hallados en la investigación con los antecedentes, presentándose el cumplimiento general de forma correcta con las BPP, el 71,5% de las 322 recetas analizadas presentan resultados positivos para el estudio, garantizando el buen manejo, uso y aplicación de las recetas médicas legibles.

V. CONCLUSIONES

1. El cumplimiento de las Buenas Prácticas de Prescripción de recetas atendidas en la Botica Cynthia de San Juan de Lurigancho, donde se revisaron 322 recetas durante los meses de enero-julio del 2021, en la investigación se demostró que si cumplen con las BPP, al cumplir con el 71,5% de los requisitos.
2. De acuerdo al estudio las dimensiones de las características generales de la receta, en recetas atendidas en la Botica Cynthia de San Juan de Lurigancho, Enero-Julio del 2021, se evidencia que el 72,5% no cumple con letra legible y el 60,5% no cumple con no enmendaturas; este acontecimiento dificulta la correcta dispensación de los medicamentos y conduce a posibles complicaciones, pudiendo incluso, atentar la integridad misma del paciente, debido a la confusión que genera.
3. De acuerdo al estudio las dimensiones de datos del paciente, en recetas atendidas en la botica Cynthia de San Juan de Lurigancho, Enero-Julio 2021, se evidencia que el 66,4% no cumple con Diagnostico (CIE 10).
4. De acuerdo al estudio de las dimensiones de datos de medicamentos, en recetas atendidas en la Botica Cynthia de San Juan de Lurigancho, Febrero – Abril 2021, se ve reflejado que el 66,4% no cumple con Medicamento o insumo según denominación común internacional, debido que la gran mayoría de recetas están prescritos con nombre comercial.
5. De acuerdo al estudio de las dimensiones de datos del prescriptor, en recetas atendidas en la Botica Cynthia de San Juan de Lurigancho, Enero-Julio 2021, se evidencia que si cumple con 97,5% en Sello de prescriptor, con 100, 0% en firma del prescriptor, con 100,0% en número de colegiatura, con 87,6% en fecha de atención, con 80,1% en fecha de vigencia.
6. De acuerdo al estudio de las dimensiones de las Indicaciones médicas farmacológicas, en recetas atendidas en la Botica Cynthia de San Juan de Lurigancho, Enero-Julio 2021, se evidencia si cumple con 83,1% en dosis, con 82,2% en vía de administración, con 58,6% en frecuencia del tratamiento, con 64,6% en duración de tratamiento.

VI. RECOMENDACIONES

1. Se recomienda a los prescriptores que deben llevar cursos de actualización permanente respecto a su especialidad para mejorar el nivel de cumplimiento de Buenas Prácticas en la Prescripción de recetas.
2. Se recomienda a las instituciones gubernamentales como el MINSA y no gubernamentales a realizar inspecciones para verificar el cumplimiento de las buenas prácticas de prescripción y que cumplan la normatividad vigente.
3. Manejar las interrelaciones entre los Médicos y Químicos Farmacéuticos, para una buena dispensación de medicamentos, por el bien de los pacientes que lo necesitan para mejorar su salud y no lo contrario.
4. Destacamos la presencia del químico farmacéutico para la dispensación del medicamento y como especialista en los procesos farmacológicos, farmacocinéticas y farmacodinámicos lo que otorgará la disminución de los errores de prescripción de recetas médicas.

REFERENCIAS BIBLIOGRÁFICAS

1. De Castro M, Fuchs F, Santos M, et al. Pharmaceutical care program for patients with uncontrolled hypertension. Report of a double-blind clinical trial with ambulatory blood pressure monitoring. *Am J Hypertens*. 2006; 19(5):528-33. Disponible en: <https://academic.oup.com/ajh/article/19/5/528/198412?login=false>
2. Ministerio de Salud. Manual de buenas prácticas de prescripción [Internet]. Lima, Perú: Minsa; 2005 [citado el 13 de febrero de 2021]. Disponible en: <http://bvs.minsa.gob.pe/local/MINSA/1431.pdf>
3. Tornero E, Valdez F. Evaluación del Cumplimiento de Buenas Prácticas de Prescripción en Recetas Atendidas en Farmacia de Consulta Externa del Hospital Nacional Guillermo Almenara Irigoyen de los meses de noviembre del 2010 a abril 2011. Tesis para obtener el título de Químico farmacéutico. 2012. Universidad Norbert Wiener. Lima. Perú. Disponible en: <http://repositorio.uwiener.edu.pe/bitstream/handle/123456789/3334/TESIS%20Espinoza%20Moner.pdf?sequence=3&isAllowed=y>
4. OMS. Organización Mundial de la Salud. Promoción del uso racional de medicamentos: componentes centrales. [Internet]. [Citado 20 de febrero de 2020]. Disponible en: Programa de acción sobre medicamentos de la OMS. Ginebra: OMS 2002. *Rev Cubana Salud Pública*. 2006; 32(4).
5. Córdova R. Ética de la Prescripción. Instituto de Bioética y ciencias de la salud [Internet].1999 [citado 19 febrero 2016]; Disponible en: URL del artículo:<http://www.institutodebioetica.org/cursoetica/modulo6/Unidad%206.%20Etica%20de%20la%20prescripcion.pdf>

6. Páez Arellano TG. Errores en la prescripción y manejo de la medicación en el servicio de pediatría del Hospital San Vicente de Paúl-Ibarra, 2016. [Citado 20 de febrero de 2019]. [Licenciatura]. [Enfermería]: Universidad Tecnológica del Norte; 2017. Disponible en: <https://dialnet.unirioja.es/servlet/articulo?codigo=6194255>
7. Organización Mundial de la Salud. Guía de la buena prescripción. Programa de acción sobre medicamentos esenciales. Ginebra: OMS; 1994. Disponible en: <https://www.paho.org/hq/dmdocuments/2012/Guia-de-la-buena-prescripcion-OMS.pdf>
8. Praxis clínica y responsabilidad guía de prácticas clínicas seguras. Diario médico, Barcelona colegio oficial de mentges de Barcelona. 2002, 6 de julio 2018. Disponible en: [http://puntsdevista.comb.cat/edicio8/praxis %20clinica/praxis clinica4.pdf](http://puntsdevista.comb.cat/edicio8/praxis%20clinica/praxisclinica4.pdf)
9. USAID. Estudio sobre factores determinantes de la prescripción y venta de antibióticos en El Callao, Perú. .[actualizada a mayo del 2007; acceso 19 de julio 2017]. Disponible en: [http://www.minsa.gob.pe/portada/especiales/2007/saidi/archivos/Perú _pres criptdispensfinal.pdf](http://www.minsa.gob.pe/portada/especiales/2007/saidi/archivos/Perú_prescriptdispensfinal.pdf).
10. Ley N° 26842- ley general de salud, título 2, artículo 27.Pere S. – Sol U. errores de medicación en pediatría. Disponible en: [https://es.scribd.com/document/6444528/ Errores-de-medicación-en-Pediatría-Pere-Sala-y-Sol-Ugarte](https://es.scribd.com/document/6444528/Errores-de-medicación-en-Pediatría-Pere-Sala-y-Sol-Ugarte)
11. Muyulema M. Desarrollo de una Metodología para disminuir los errores de prescripción en pacientes Pediátricos del Centro de Salud tipo C Saquisilí [Tesis de Maestría]. Ambato: Facultad de Ciencias Médicas, Universidad Regional Autónoma de los Andes; 2016. Disponible en: <https://dspace.uniandes.edu.ec/bitstream/123456789/5506/1/PIUAMFCH004-2017.pdf>

12. San Miguel García L. Obstacles to the cross-border recognition of medical prescriptions in the EU (Obstáculos al reconocimiento transfronterizo de recetas médicas en la Unión Europea) [Citado 22 de febrero de 2021]. [Internet] [Pregrado]. [España]: Universidad Nacional de Educación a Distancia; 2016.p.66 Disponible en: <http://e-spacio.uned.es/fez/view/tesisuned:CiencEcoEmpLsanmiguel>.
13. Moner E. Cumplimiento de las Buenas Prácticas de Prescripción de recetas atendidas en la Farmacia del consultorio externo del Hospital Nacional “Dos de Mayo” Cercado de Lima - Agosto-Diciembre, 2018. [Tesis para optar el Título Profesional de Químico Farmacéutico]. Lima- Perú. Escuela Académico Profesional de Farmacia y Bioquímica; 2019. Disponible en: <http://repositorio.uwiener.edu.pe/bitstream/handle/123456789/3334/TESIS%20Espinosa%20Moner.pdf?sequence=3&isAllowed=y>
14. Rojas K. Ccallo C, Nancy G. Cumplimiento de las buenas prácticas de prescripción en recetas médicas atendidas en el servicio de farmacia del Hospital Carlos Lanfranco La Hoz setiembre 2018–noviembre 2018. [Internet]. [Citado 20 de febrero de 2020]. [Pregrado]. Universidad Norbert Wiener; Facultad de Farmacia y Bioquímica. Lima-Perú. 2019. Disponible en: <http://repositorio.uwiener.edu.pe/xmlui/bitstream/handle/123456789/2900/TESIS%20Rojas%20Katty.pdf?sequence=1&isAllowed=y>
15. Ccallo C, Nancy G. Cumplimiento de las buenas prácticas de prescripción en hospitalizados del servicio de cirugía pediátrica del Hospital Nacional Docente Madre Niño San Bartolomé, Periodo agosto 2015 - enero 2016. p. 42. [Internet]. [Citado 20 de febrero de 2020] [Pregrado]. Universidad Norbert Wiener; 2017.). Disponible en: <http://repositorio.uwiener.edu.pe/bitstream/handle/123456789/1001/TITULO%20>

-

%20Ccarhuachin%20Ccallo%2c%20Gladys%20Nancy.pdf?sequence=1&isAllowed=y

16. Belmont, I. (1978). Principios éticos y directrices para la protección de sujetos humanos de investigación. Estados Unidos de Norteamérica: Reporte de la Comisión Nacional para la Protección de Sujetos Humanos de Investigación Biomédica y de Comportamiento. Disponible en: <http://www.bioeticayderecho.ub.edu/archivos/norm/InformeBelmont.pdf>
17. Pinedo Y, Romero J, Merino F .Cumplimiento de buenas prácticas de prescripción en pacientes hospitalizados. *Interciencia*. 2014; 5(1):26-30. Disponible en: https://www.clinicainternacional.com.pe/pdf/revista-interciencia/13/A2_ESP.pdf
18. Jiménez Y, Bazán S. Cumplimiento de las buenas prácticas de prescripción del programa de atención ambulatoria de la Clínica Maison de Sante, mayo - julio 2016. Universidad Wiener. Lima, Perú. 2017. Disponible en: <http://repositorio.uwiener.edu.pe/bitstream/handle/123456789/570/TITULO%20-%20YOVANNA%20FLOR%20JIMENEZ%20GONZALES.pdf?sequence=1&isAllowed=y>
19. Mora L. Los principios éticos y bioéticos aplicados a la calidad de la atención en enfermería. *Revista Cubana Oftalmol [Internet]*. 5 de enero de 2015 [consultado el 07 de mayo de 2021]; 28 (2): 228-33. Disponible en: http://scielo.sld.cu/scielo.php?script=sci_arttext&pid=S0864-21762015000200009
20. Rivera A, Rosamel E, Quispe C, Violeta N. Errores de prescripción en recetas del Hospital docente Clínico Quirúrgico Daniel Alcides 28 Carrión 2016. Universidad Roosevelt. Huancayo, Perú. 2016. Disponible en: <https://repositorio.uroosevelt.edu.pe/handle/ROOSEVELT/80>

21. Acero F. Cumplimiento de buenas prácticas de prescripción en recetas médicas dispensadas en dos boticas del distrito de San Juan de Lurigancho durante el periodo Febrero – Marzo del 2016 [Tesis].Lima-Perú: Universidad Norbert Wiener, Facultad de Farmacia y Bioquímica; 2016.

22. Julca A, Ynga C. Cumplimiento de las buenas prácticas de prescripción en pacientes de consulta externa del instituto nacional de enfermedades neoplásicas (INEN). Lima – Perú 2017 [Tesis de grado] Lima: Facultad de Farmacia y Bioquímica, Universidad Norbert Wiener; 2017. Disponible en: <http://repositorio.uwiener.edu.pe/xmlui/bitstream/handle/123456789/997/TITULO%20-%20Ynga%20Mendoza%2c%20Christian.pdf?sequence=1&isAllowed=y>

ANEXOS

Anexo A: Operacionalización de la variable

VARIABLES	DEFINICION CONCEPTUAL	DEFINICION OPERACIÓN	DIMENSIONES	INDICADORES	OPERACIONALIZACION		
					ÍTEMS	ESCALA DE MEDICIÓN	VALOR
CUMPLIMIENTO DE LAS BUENAS PRÁCTICAS DE PRESCRIPCIÓN.	La prescripción médica está escrito a la indicación médica, mediante medicamentos a partir de una evaluación al paciente, que a partir de la sintomatología y exámenes auxiliares se elaboran la receta médica, lo cual constituye un proceso deductivo y deben estar consignados bajo denominación común internacional basada en evidencia científica, farmacovigilancia y uso adecuado de medicamentos.	Para el cumplimiento de las Buenas Prácticas de Prescripción de recetas en la botica Cynthia San Juan de Lurigancho – agosto – enero 2022, serán evaluados mediante la recolección de datos tomando en cuenta las dimensiones y los indicadores.	- Características generales de la receta.	<ul style="list-style-type: none"> • Letra legible. • Uso adecuado del formato. • No uso de abreviaturas. • No enmendaduras 	1-4	- Cumple - No cumple	SI NO
			-Datos del paciente.	<ul style="list-style-type: none"> • Nombre y apellidos. • Edad • Código de atención • Numero de historia clínica. • Tipo de usuario. • Especialidad médica. • Diagnostico (CIE 10) 	5-12	- Cumple - No cumple	SI NO
			- Datos del medicamento.	<ul style="list-style-type: none"> • Medicamento o insumo según denominación común internacional • Formas farmacéuticas • Concentración • Cantidad. 	13-16	- Cumple - No cumple	SI NO
			-Datos de prescriptor.	<ul style="list-style-type: none"> • Sello de prescriptor • Firma del prescriptor • Numero de colegiatura • Fecha de atención • Fecha de vigencia 	17- 21	- Cumple - No cumple	SI NO
			-Indicaciones médicas farmacológicas.	<ul style="list-style-type: none"> • Dosis • Vía de administración • Frecuencia del tratamiento • Duración de tratamiento 	22-25	- Cumple - No cumple	SI NO

Anexo B: Instrumentos de recolección de datos

MARQUE CON UNA "X" EL RECUADRO QUE CORRESPONDA LA RESPUESTA

FICHA DE RECOLECCIÓN DE DATOS DE LA PRESCRIPCIÓN			
N°	ASUNTO	Cumple (SI)	No cumple (NO)
CARACTERÍSTICAS GENERALES DE LA RECETA			
1	Letra legible.		
2	Uso adecuado del formato.		
3	No uso de abreviaturas.		
4	No enmendaduras.		
DATOS DEL PACIENTE			
5	Nombre y Apellidos.		
6	Edad.		
7	Código de atención.		
8	Numero de Historia Clínica.		
9	Tipo de usuario.		
10	Tipo de atención.		
11	Especialidad médica.		
12	Diagnostico (CIE 10).		
DATOS DEL MEDICAMENTO			
13	Medicamento o insumo según denominación común internacional.		
14	Forma Farmacéutica.		
15	Concentración.		
16	Cantidad.		
DATOS DE PRESCRIPTOR			
17	Sello del prescriptor.		
18	Firma del prescriptor.		
19	Numero de colegiatura.		
20	Fecha de atención.		
21	Fecha de vigencia.		
INDICACIONES MÉDICAS FARMACOLÓGICAS			
22	Dosis.		
23	Vía de administración.		
24	Frecuencia de tratamiento.		
25	Duración del tratamiento.		

Anexo C. Consentimiento Informe

Antes de decidir si participar o no, debe conocer y comprender cada uno de los siguientes apartados.

Título del proyecto: CUMPLIMIENTO DE LAS BUENAS PRÁCTICAS DE PRESCRIPCIÓN DE RECETAS ATENDIDAS EN LA BOTICA CYNTHIA, SAN JUAN DE LURIGANCHO LIMA - PERÚ ENERO– JULIO 2021

Nombre de los investigadores principales:

Chunque Saravia, Josefina

Tarazona Espinoza, Digna

Propósito del estudio: Cumplimiento de las buenas prácticas de prescripción de recetas atendidas en la botica Cynthia, san juan de lurigancho lima - Perú enero– julio 2021

Beneficios por participar: Saber los resultados de la investigación por medios formales (individual o grupal) que le pueda servir en su actividad profesional.

Inconvenientes y riesgos: Se asegura que no existirá ningún daño a los participantes.

Costo por participar: El costo va de parte de los investigadores.

Confidencialidad: Se mantendrá en privado la información obtenida solo por los testistas, es anónimo y no se publicaran datos personales en la investigación.

Renuncia: Es libre de hacerlo en cualquier momento.

Consultas posteriores: Si usted tuviese preguntas adicionales durante el desarrollo de este estudio o acerca de la investigación, puede dirigirse a....., coordinadora de equipo.

Contacto con el Comité de Ética: Si usted tuviese preguntas sobre sus derechos como voluntario, o si piensa que sus derechos han sido vulnerados, puede dirigirse al....., Presidente del Comité de Ética de la....., ubicada en la....., correo electrónico:

Participación voluntaria:

Su participación en este estudio es completamente voluntaria y puede retirarse en cualquier momento.

Antes de decidir si participar o no, debe conocer y comprender cada uno de los siguientes apartados.

Título del proyecto: CUMPLIMIENTO DE LAS BUENAS PRÁCTICAS DE PRESCRIPCIÓN DE RECETAS ATENDIDAS EN LA BOTICA CYNTHIA, SAN JUAN DE LURIGANCHO LIMA - PERÚ ENERO– JULIO 2021

Nombre de los investigadores principales:

Chunque Saravia, Josefina

Tarazona Espinoza, Digna

Propósito del estudio: Cumplimiento de las buenas prácticas de prescripción de recetas atendidas en la botica Cynthia, san juan de lurigancho lima - Perú enero– julio

Beneficios por participar: Saber los resultados de la investigación por medios formales (individual o grupal) que le pueda servir en su actividad profesional.

Inconvenientes y riesgos: Se asegura que no existirá ningún daño a los participantes.

Costo por participar: El costo va de parte de los investigadores.

Confidencialidad: Se mantendrá en privado la información obtenida solo por los tesisistas, es anónimo y no se publicaran datos personales en la investigación.

Renuncia: Es libre de hacerlo en cualquier momento.

Consultas posteriores: Si usted tuviese preguntas adicionales durante el desarrollo de este estudio o acerca de la investigación, puede dirigirse a....., coordinadora de equipo.

Contacto con el Comité de Ética: Si usted tuviese preguntas sobre sus derechos como voluntario, o si piensa que sus derechos han sido vulnerados, puede dirigirse al....., Presidente del Comité de Ética de la....., ubicada en la....., correo electrónico:

Participación voluntaria:

Su participación en este estudio es completamente voluntaria y puede retirarse en cualquier momento.

DECLARACIÓN DE CONSENTIMIENTO

Declaro que he leído y entendido, he tenido el tiempo y la oportunidad de hacer preguntas y he recibido respuestas satisfactorias, que no he sido forzado o influenciado indebidamente para participar o continuar participando en la investigación, y finalmente acepté voluntariamente participar en el estudio.

Nombres y apellidos del participante o apoderado	Firma o huella digital
N° de DNI:	
N° de teléfono: fijo o móvil o WhatsApp	
Correo electrónico	
Nombre y apellidos del investigador	Firma
N° de DNI	
N° teléfono móvil	
Nombre y apellidos del responsable de encuestadores	Firma
N° de DNI	
N° teléfono	
Datos del testigo para los casos de participantes iletrados	Firma o huella digital
Nombre y apellido:	
DNI:	
Teléfono:	



Lima, de 2021

***Certifico que he recibido una copia del consentimiento informado.**

Firma del participante

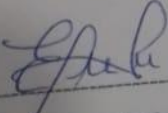
DECLARACIÓN DE CONSENTIMIENTO

Declaro que he leído y entendido, he tenido el tiempo y la oportunidad de hacer preguntas y he recibido respuestas satisfactorias, que no he sido forzado o influenciado indebidamente para participar o continuar participando en la investigación, y finalmente acepté voluntariamente participar en el estudio.

Nombres y apellidos del participante o apoderado	Firma o huella digital
GLADYS EDITH GONZALO MEZA	
N° de DNI: 40388623	
N° de teléfono: fijo o móvil o WhatsApp 941874393	
Correo electrónico gladysgonzalom@gmail.com	
Nombre y apellidos del investigador	Firma
JOSEFINA CHUNQUE SORZUA	
N° de DNI 10649687	
N° teléfono móvil 995077707	
Nombre y apellidos del responsable de encuestadores	Firma
DIANA TARAZONA ESPINOZA	
N° de DNI 22894891	
N° teléfono 959822432	
Datos del testigo para los casos de participantes iletrados	Firma o huella digital
Nombre y apellido: Gilberto Gonzalo Meza	
DNI: 09410433	
Teléfono: 948605487	

Lima, 01-ENERO. de 2021

*Certifico que he recibido una copia del consentimiento informado.



 Firma del participante

Anexo D: Resolución o dictamen del comité de ética

UNIVERSIDAD MARÍA AUXILIADORA
FACULTAD DE CIENCIAS DE SALUD
Escuela Profesional de Farmacia y Bioquímica

FICHA DE VALIDACIÓN

Nombre del instrumento de evaluación	Autores del instrumento
Ficha de recolección de datos	- Chunque Saravia, Josefina - Tarazona Espinoza, Digna
Título de investigación: CUMPLIMIENTO DE LAS BUENAS PRÁCTICAS DE PRESCRIPCIÓN DE RECETAS ATENDIDAS EN LA BOTICA CYNTHIA SAN JUAN DE LURIGANCHO – FEBRERO – MAYO 2021	

– ASPECTOS DE VALIDACIÓN

Después de revisado el instrumento, es valiosa su opinión acerca de lo siguiente:

	Menos de 50	50	60	70	80	90	100
1. ¿En qué porcentaje estima usted que con esta prueba se logrará el objetivo propuesto?	()	()	()	()	()	(x)	()
2. ¿En qué porcentaje considera que los ítems están referidos a los conceptos del tema?	()	()	()	()	()	(x)	()
3. ¿Qué porcentaje de los ítems planteados son suficientes para lograr los objetivos?	()	()	()	()	()	(x)	()
4. ¿En qué porcentaje, los ítems de la prueba son de fácil comprensión?	()	()	()	()	()	(x)	()
5. ¿En qué porcentaje los ítems siguen una secuencia lógica?	()	()	()	()	()	(x)	()
6. ¿En qué porcentaje valora usted que con esta prueba se obtendrán datos similares en otras muestras?	()	()	()	()	()	(x)	()

– SUGERENCIAS

1. ¿Qué ítems considera usted que deberían agregarse?

.....

2. ¿Qué ítems considera usted que podrían eliminarse?


.....

3. ¿Qué ítems considera usted que deberían reformularse o precisarse mejor?

.....

Fecha: 04 de abril del 2021

Validado por:



 Dr. Jhonnel Samaniego Joaquin

UNIVERSIDAD MARÍA AUXILIADORA
FACULTAD DE CIENCIAS DE SALUD
Escuela Profesional de Farmacia y Bioquímica

FICHA DE VALIDACIÓN

Nombre del instrumento de evaluación	INSTRUMENTOS DE RECOLECCIÓN DE DATOS
Tesistas	- Chunque Saravia, Josefina - Tarazona Espinoza, Digna
Título de investigación: CUMPLIMIENTO DE LAS BUENAS PRÁCTICAS DE PRESCRIPCIÓN DE RECETAS ATENDIDAS EN LA BOTICA CYNTHIA SAN JUAN DE LURIGANCHO – FEBRERO – MAYO 2021	

I. ASPECTOS DE VALIDACIÓN

Después de revisado el instrumento, es valiosa su opinión acerca de lo siguiente:

PREGUNTAS PARA EL EVALUADOR	Menos de 50	50	60	70	80	90	100
1. ¿En qué porcentaje estima usted que con esta prueba se logrará el objetivo propuesto?	()	()	()	()	()	(X)	()
2. ¿En qué porcentaje considera que los ítems están referidos a los conceptos del tema?	()	()	()	()	()	(X)	()
3. ¿Qué porcentaje de los ítems planteados son suficientes para lograr los objetivos?	()	()	()	()	()	(X)	()
4. ¿En qué porcentaje, los ítems de la prueba son de fácil comprensión?	()	()	()	()	()	(X)	()
5. ¿En qué porcentaje los ítems siguen una secuencia lógica?	()	()	()	()	()	(X)	()
6. ¿En qué porcentaje valora usted que con esta prueba se obtendrán datos similares en otras muestras?	()	()	()	()	()	(X)	()

II. SUGERENCIAS

1. ¿Qué ítems considera usted que deberían agregarse?
2. ¿Qué ítems considera usted que podrían eliminarse?
3. ¿Qué ítems considera usted que deberían reformularse o precisarse mejor?

Fecha: 11 de abril del 2021

Validado por:

Firma:



Gerson Córdova Serrano
MSc. Bioquímica y Biología Molecular
Químico Farmacéutico
C.Q.F.P.16621

UNIVERSIDAD MARÍA AUXILIADORA
 FACULTAD DE CIENCIAS DE SALUD
 Escuela Profesional de Farmacia y Bioquímica

FICHA DE VALIDACIÓN

Nombre del instrumento de evaluación	Autores del instrumento
Determinar el nivel de cumplimiento de las prácticas de Prescripción de recetas atendidas en la Botica Cynthia de San Juan de Lurigancho, 2021.	- Chunque Saravia, Josefina - Tarazona Espinoza, Digna
Título de investigación: CUMPLIMIENTO DE LAS BUENAS PRÁCTICAS DE PRESCRIPCIÓN DE RECETAS ATENDIDAS EN LA BOTICA CYNTHIA SAN JUAN DE LURIGANCHO – FEBRERO – MAYO 2021	

– ASPECTOS DE VALIDACIÓN

Después de revisado el instrumento, es valiosa su opinión acerca de lo siguiente:

	Menos de 50	50	60	70	80	90	100
1. ¿En qué porcentaje estima usted que con esta prueba se logrará el objetivo propuesto?	()	()	()	()	()	(X)	()
2. ¿En qué porcentaje considera que los ítems están referidos a los conceptos del tema?	()	()	()	()	()	(X)	()
3. ¿Qué porcentaje de los ítems planteados son suficientes para lograr los objetivos?	()	()	()	()	()	()	(X)
4. ¿En qué porcentaje, los ítems de la prueba son de fácil comprensión?	()	()	()	()	()	(X)	()
5. ¿En qué porcentaje los ítems siguen una secuencia lógica?	()	()	()	()	()	(X)	()
6. ¿En qué porcentaje valora usted que con esta prueba se obtendrán datos similares en otras muestras?	()	()	()	()	()	(X)	()

– SUGERENCIAS

1. ¿Qué ítems considera usted que deberían agregarse?


2. ¿Qué ítems considera usted que podrían eliminarse?

3. ¿Qué ítems considera usted que deberían reformularse o precisarse mejor?

Fecha: 11 de abril de 2021

Validado por: Mg. Victor Humberto Chero

Pacheco Firma:



ANEXO E: Evidencia de trabajo de campo

